

**Svaz strojírenské technologie
zájmové sdružení, P r a h a**

Výsledky oboru obráběcích a tvářecích strojů za rok 2008 a výhled na rok 2009

**1. Výsledky oboru obráběcích a tvářecích strojů
za ČR v roce 2008 a výhled na rok 2009**

**2. Výsledky oboru obráběcích a tvářecích strojů
za svazové podniky v roce 2008 a výhled na rok 2009**

Zpracoval: Ing. Irena Doktorová

Březen 2009

Výsledky oboru obráběcích a tvářecích strojů za ČR v roce 2008

Porovnání výsledků za rok 2008 a rok 2007 obráběcích a tvářecích strojů
za Českou republiku

ČR	mil. Kč	produkce	vývoz	dovoz
2007	celkem	13 765,0	13 645,8	12 506,1
	obráběcí stroje	12 835,0	12 391,2	8 382,1
	tvářecí stroje	930,0	1 254,5	4 124,0
2008	celkem	15 586,6	14 904,0	12 012,0
	obráběcí stroje	13 506,3	13 551,0	8 212,0
	tvářecí stroje	2 080,3	1 353,0	3 801,0
2009	celkem	13 872,1	13 711,7	10 810,8
	obráběcí stroje	11 770,9	12 466,9	7 390,8
	tvářecí stroje	2 101,1	1 434,2	3 420,9
index 07/08	celkem	113%	109%	96%
	obráběcí stroje	105%	109%	98%
	tvářecí stroje	224%	108%	92%
index 08/09	celkem	89%	92%	90%
	obráběcí stroje	87%	92%	90%
	tvářecí stroje	101%	106%	90%

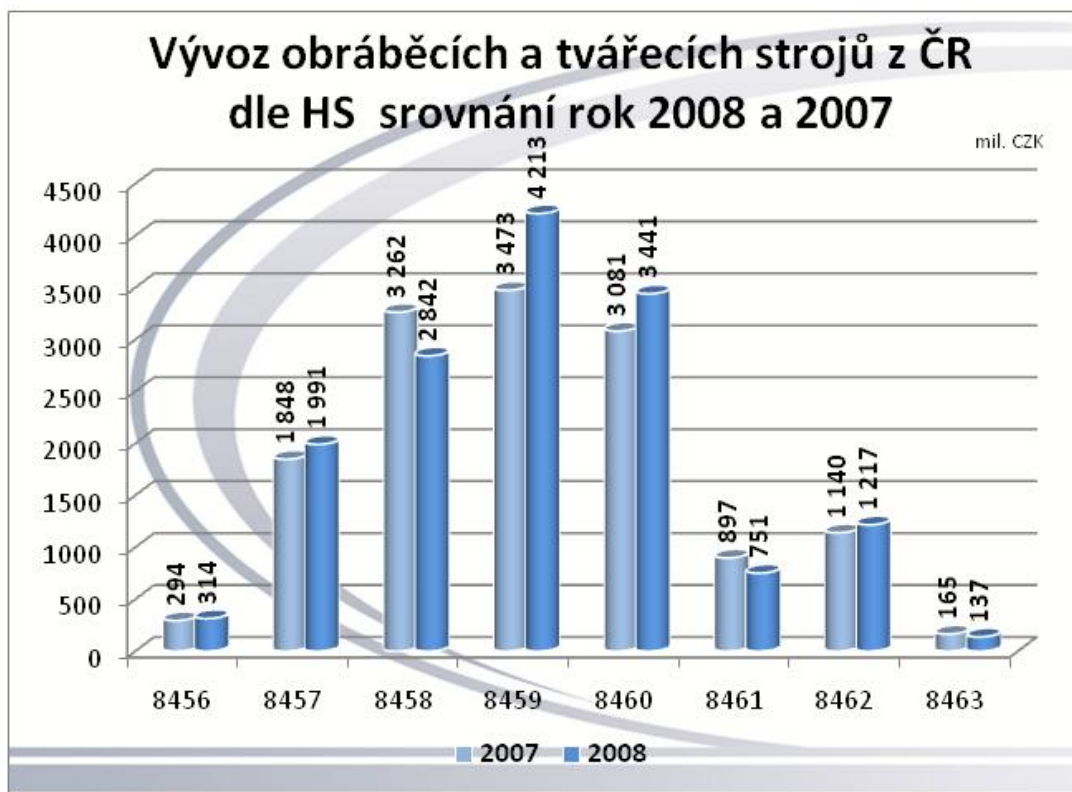
Vývoz a dovoz obráběcích a tvářecích strojů za Českou republiku v roce 2008 a výhled na rok 2009

Rok 2008 je pro obor obráběcích a tvářecích strojů stále ještě velice příznivý, celkový nárůst produkce oboru o 13% je jistě vynikající výsledek. Svůj vliv na to má nárůst produkce u tvářecích strojů, především díky mimosvazovým podnikům.

Nárůst byl zaznamenán i u vývozu a to o 9%, kde se na něm podílely obdobně obě skupiny – jak obráběcí, tak tvářecí stroje.

Ovšem u dovozu je vidět oproti roku 2007 pokles o 4%, kde větší podíl nese pokles u dovozu tvářecích strojů.

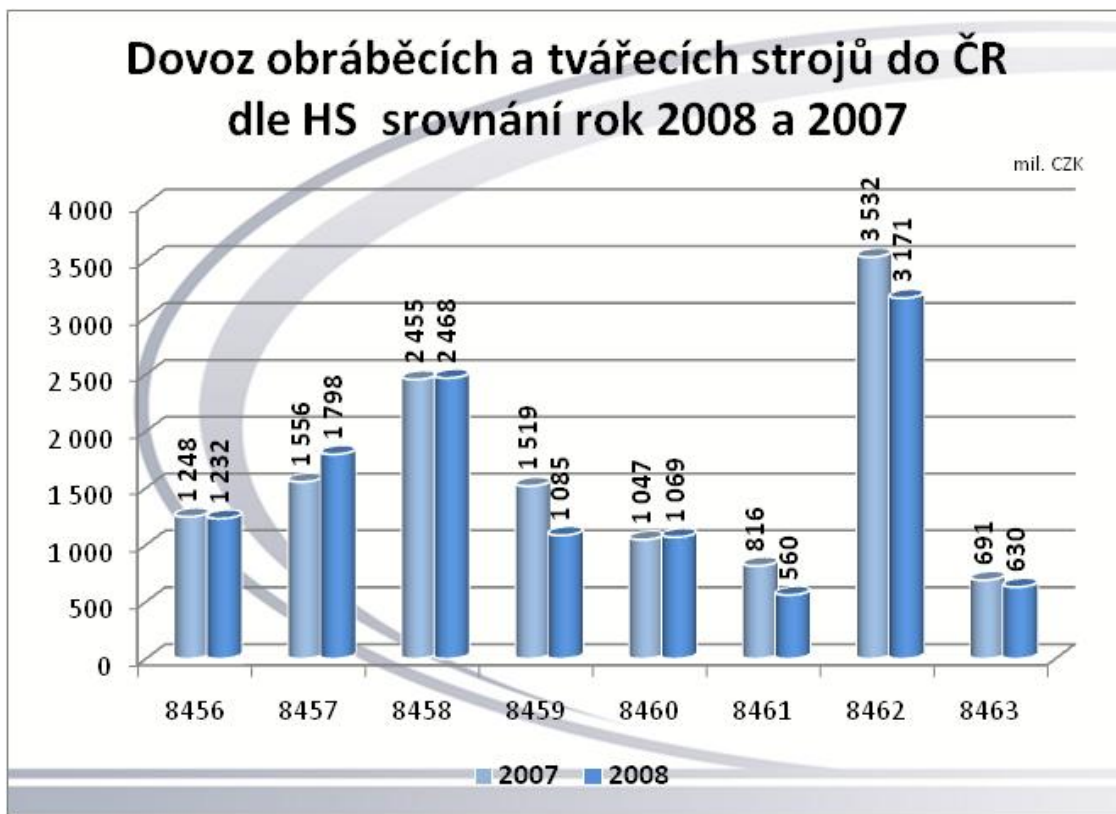
Na rok 2009 se očekává pokles pro produkci, vývoz i dovoz. Tyto odhady byly vytvořeny na základě informací od členských podniků a budou nadále upřesňovány podle aktuálního vývoje.



Název skupin HS :

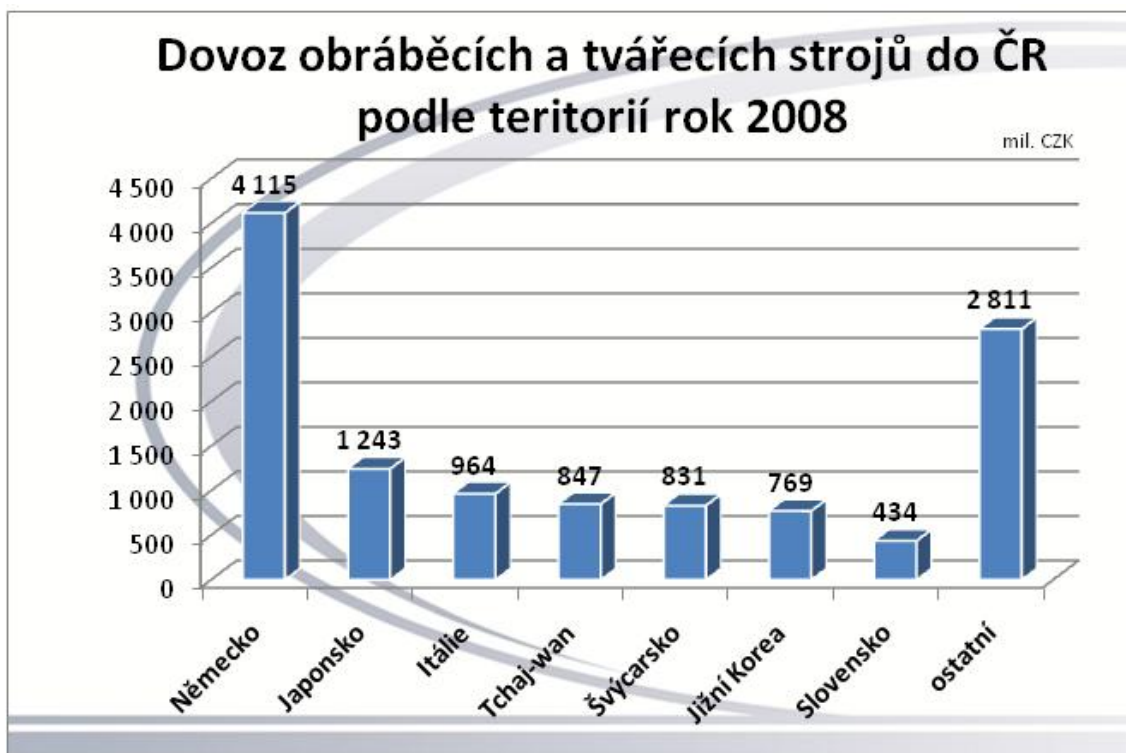
8456 – Fyzikálně-chemické stroje; 8457 - Obráběcí centra, jednoúčelové stroje a linky; 8458 - Soustruhy; 8459 - Stroje pro vrtání, vyvrtávání, frézování a řezání závitů; 8460 - Stroje pro broušení, ostření, honování, lapování; 8461 - Stroje pro hoblování, obrážení, protahování, ozubárenské stroje a pily; 8462 - Tvářecí stroje; 8463 - Ostatní tvářecí stroje.





Název skupin HS :

8456 – Fyzikálně-chemické stroje; 8457 - Obráběcí centra, jednoúčelové stroje a linky; 8458 - Soustruhy; 8459 - Stroje pro vrtání, vyvrtávání, frézování a řezání závitů; 8460 - Stroje pro broušení, ostření, honování, lapování; 8461 - Stroje pro hoblování, obrážení, protahování, ozubárenské stroje a pily; 8462 - Tvářecí stroje; 8463 - Ostatní tvářecí stroje.



Výsledky oboru obráběcích a tvářecích strojů za svazové podniky v roce 2008

Produkce a vývoz obráběcích a tvářecích strojů ve svazových podnicích za roce 2008

Na základě vyžádaných podkladů z organizací Svazu byl zpracován přehled o výrobě a vývozu za rok 2008. Pro porovnání byly do tabulek uvedeny údaje za rok 2007 a přidán výhled na rok 2009. Uvedený podíl vyjadřuje poměr mezi výrobou či vývozem za uvedené roky.

SST	mil. Kč	produkce	vývoz
2007	celkem	11 531,4	10 202,3
	obráběcí stroje	10 996,9	9 795,1
	tvářecí stroje	534,5	407,2
2008	celkem	13 591,3	12 684,5
	obráběcí stroje	12 961,7	11 755,0
	tvářecí stroje	629,6	929,5
2009	celkem	12 270,8	10 720,7
	obráběcí stroje	11 576,5	10 036,2
	tvářecí stroje	694,3	684,5
index 07/08	celkem	118%	124%
	obráběcí stroje	118%	120%
	tvářecí stroje	118%	228%
index 08/09	celkem	90%	85%
	obráběcí stroje	89%	85%
	tvářecí stroje	110%	74%

Vývoj má pozitivní trend, nárůst produkce v roce 2008 oproti roku 2007 zaznamenal u členských podniků dvojciferné číslo, a to 18%. Také u vývozu se dařilo, kde je celkový nárůst za obráběcí i tvářecí stroje 24%.

Výhled na rok 2009 je neradostný, očekává se pokles minimálně na úroveň roku 2007.

Údaje o produkci, vývozu a dodávkách do tuzemska obráběcích a tvářecích strojů za svazové podniky v České republice v roce 2008 a v roce 2007

Produkce v mil.Kč Production in mil.CZK				Produkce v mil.EUR Production in mil.EUR		
Rok	Celkem Total	Obráběcí stroje Metal cutting	Tvářecí stroje Metal forming	Celkem Total	Obráběcí stroje Metal cutting	Tvářecí stroje Metal forming
2007	11 531	10 997	535	415	396	19
2008	13 591	12 962	630	545	520	25
% 08/07	118%	118%	118%	131%	131%	131%

Export v mil.Kč Export in mil.CZK				Export v mil.EUR Export in mil.EUR		
Rok	Celkem Total	Obráběcí stroje Metal cutting	Tvářecí stroje Metal forming	Celkem Total	Obráběcí stroje Metal cutting	Tvářecí stroje Metal forming
2007	10 202	9 795	407	367	353	15
2008	12 685	11 755	930	509	471	37
% 08/07	124%	120%	228%	138%	134%	254%

Dodávky do tuzemska v mil.Kč Domestic Deliveries in mil.CZK				Dodávky do tuzemska v mil.EUR Domestic Deliveries in mil.EUR		
Rok	Celkem Total	Obráběcí stroje Metal cutting	Tvářecí stroje Metal forming	Celkem Total	Obráběcí stroje Metal cutting	Tvářecí stroje Metal forming
2007	1 329	1 202	127	48	43	5
2008	907	1 207	0	36	48	0
% 08/07	68%	100%	0%	76%	112%	0%

Podíl exportu na produkci Export share on the Production				Podíl dodávek do tuz. na produkci Dom. delivery share on the Production		
Rok	Celkem Total	Obráběcí stroje Metal cutting	Tvářecí stroje Metal forming	Celkem Total	Obráběcí stroje Metal cutting	Tvářecí stroje Metal forming
2007	88%	89%	76%	12%	11%	24%
2008	93%	91%	100%	7%	9%	0%

směnný kurz - rok 2007-27,762 Kč/EUR

směnný kurz - rok 2008-24,942 Kč/EUR

Dodávky do tuzemska v roce 2008 dosahují v porovnání se srovnatelným obdobím minulého roku 68%. Podíl exportu na produkci dosahuje 93%.