

Výsledky oboru obráběcích a tvářecích strojů za Českou republiku v 1. – 3. čtvrtletí roku 2013

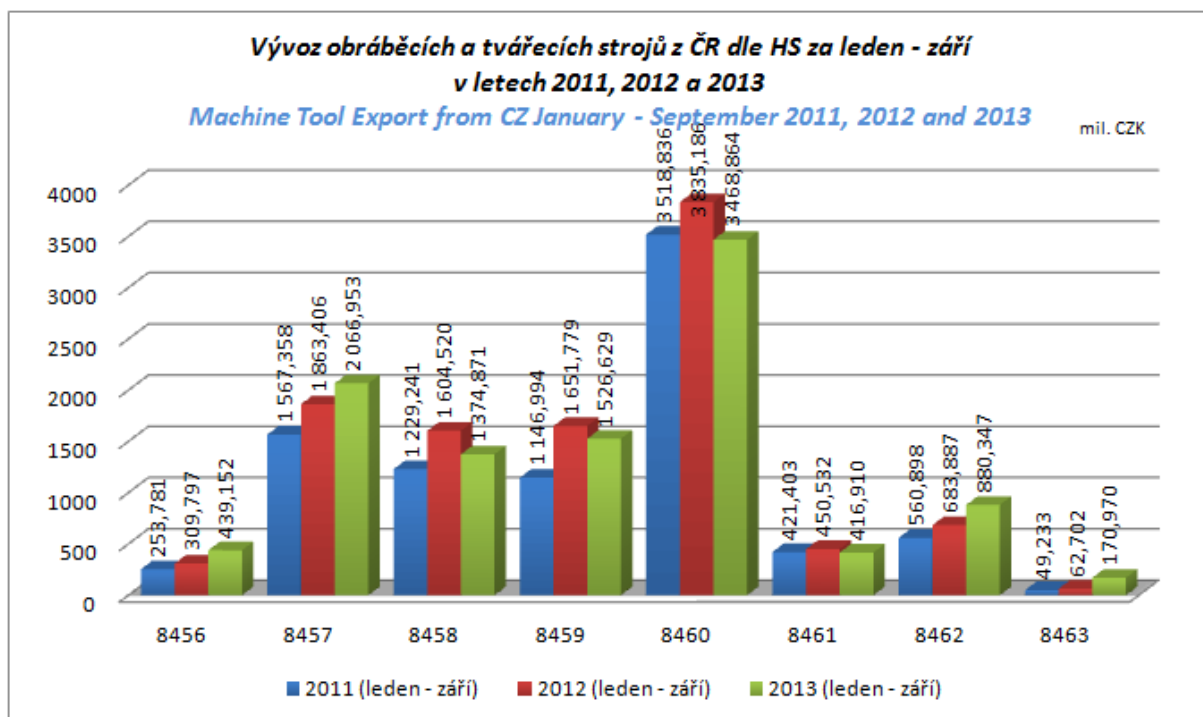
Porovnání výsledků obráběcích a tvářecích strojů za Českou republiku v 1. – 3. čtvrtletí let 2013 a 2012

mil. CZK		Vývoz	Vývoz	Podíl	Dovoz	Dovoz	Podíl
		Export	Export	Index	Import	Import	Index
		leden-září	leden-září		leden-září	leden-září	
		2013	2012	%	2013	2012	%
8456	Fyzikálně-chemické stroje / Physico - chemical machines	439,152	309,797	141,8%	778,696	709,950	109,7%
8457	Obráběcí centra / Machining centres	2 066,953	1 863,406	110,9%	1 431,817	1 160,067	123,4%
8458	Soustruhy / Lathes	1 374,871	1 604,520	85,7%	1 083,765	957,603	113,2%
8459	Stroje pro vrtání, vyvrtávání, frézování a řezání závitů / Machines for drilling, boring, milling, thread cutting	1 526,629	1 651,779	92,4%	541,840	552,666	98,0%
8460	Stroje pro broušení, ostření, honování a lapování / Machines for grinding, sharpening, broaching, honing, lapping	3 468,864	3 835,186	90,4%	480,974	589,993	81,5%
8461	Stroje pro hoblování, obrážení, protahování, ozubárenské stroje a pily / Machines for planing, shaping, broaching, gear cutting, sawing machines	416,910	450,532	92,5%	165,697	184,712	89,7%
Celkem obráběcí stroje / Metal cutting Total		9 293,379	9 715,221	95,7%	4 482,789	4 154,991	107,9%
8462	Tvářecí stroje včetně lisů / Metal forming incl. Presses	880,347	683,887	128,7%	1 330,698	1 361,974	97,7%
8463	Ostatní tvářecí stroje / Other metal forming machines	170,970	62,702	272,7%	191,332	386,525	49,5%
Celkem tvářecí stroje / Metal forming Total		1 051,317	746,589	140,8%	1 522,031	1 748,499	87,0%
Celkem obráběcí a tvářecí stroje / Machine Tools Total		10 344,696	10 461,809	98,9%	6 004,820	5 903,490	101,7%

Vývoz obráběcích a tvářecích strojů z České republiky v 1. – 3. čtvrtletí 2013

Vývoz obráběcích a tvářecích strojů z České republiky v 1. – 3. čtvrtletí roku 2013 dosáhl hodnoty 10 344,696 mil. Kč. Tento výsledek znamená pokles oboru obráběcích a tvářecích strojů, pokles vývozu ve srovnání s 1. – 3. čtvrtletím roku 2012 činí 1,1 %. Při analýze výsledků podle celní nomenklatury došlo v 1. – 3. čtvrtletí r. 2013 k poklesu vývozu ve skupinách HS 8461, HS 8459, HS 8460 a HS 8458, přičemž největší pokles nastal ve skupině HS 8458 (- 14,3 %). K nárůstu vývozu došlo ve skupinách HS 8457, HS 8462, HS 8456 a HS 8463, přičemž největší nárůst nastal ve skupině HS 8463 (+ 172,7 %).

Machine Tools export from the Czech Republic in January - September 2013 amounted to 10 344.696 mil. CZK. This result represents decrease in the field of Machine Tools, there is a fall in export for 1.1 % in comparison with January - September 2012. When analyzing results according to the customs nomenclature, in January - September 2013 volume of export decreased in groups HS 8461, HS 8459, HS 8460 and HS 8458, where the greatest decrease occurred in group HS 8458 (- 14.3 %). Volume of export increased in groups HS 8457, HS 8462, HS 8456 and HS 8463, where the greatest increase occurred in group HS 8463 (+ 172.7 %).

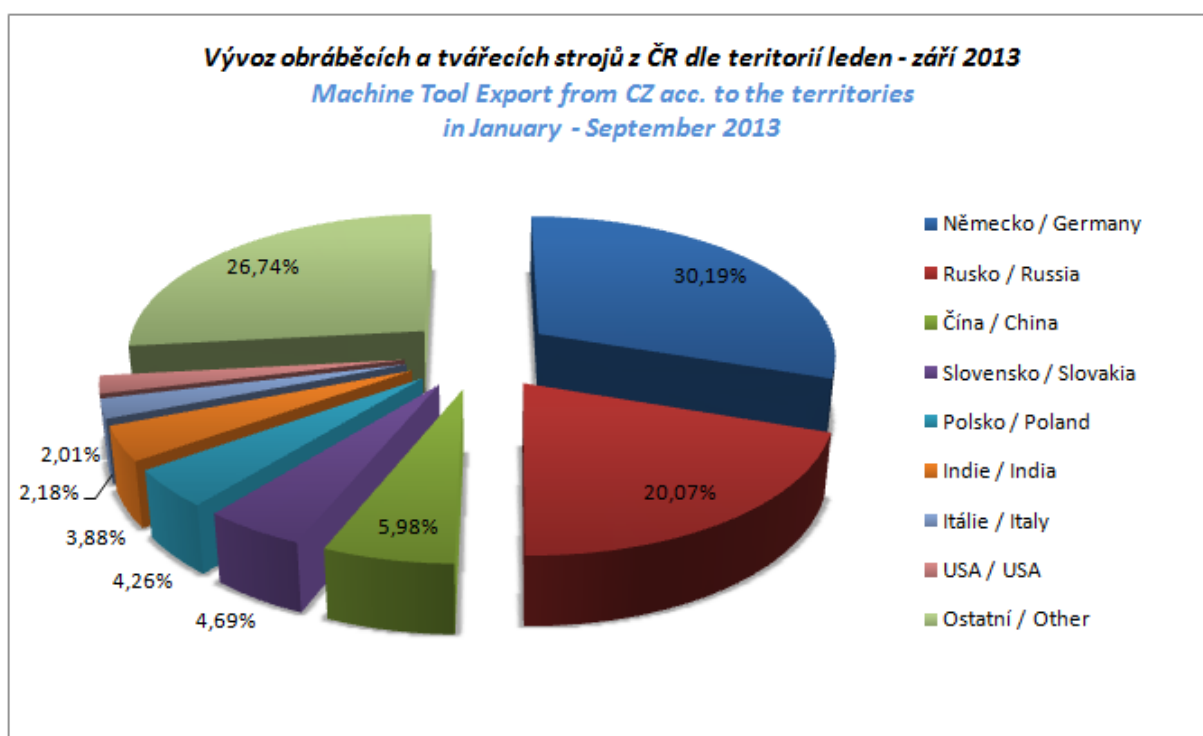


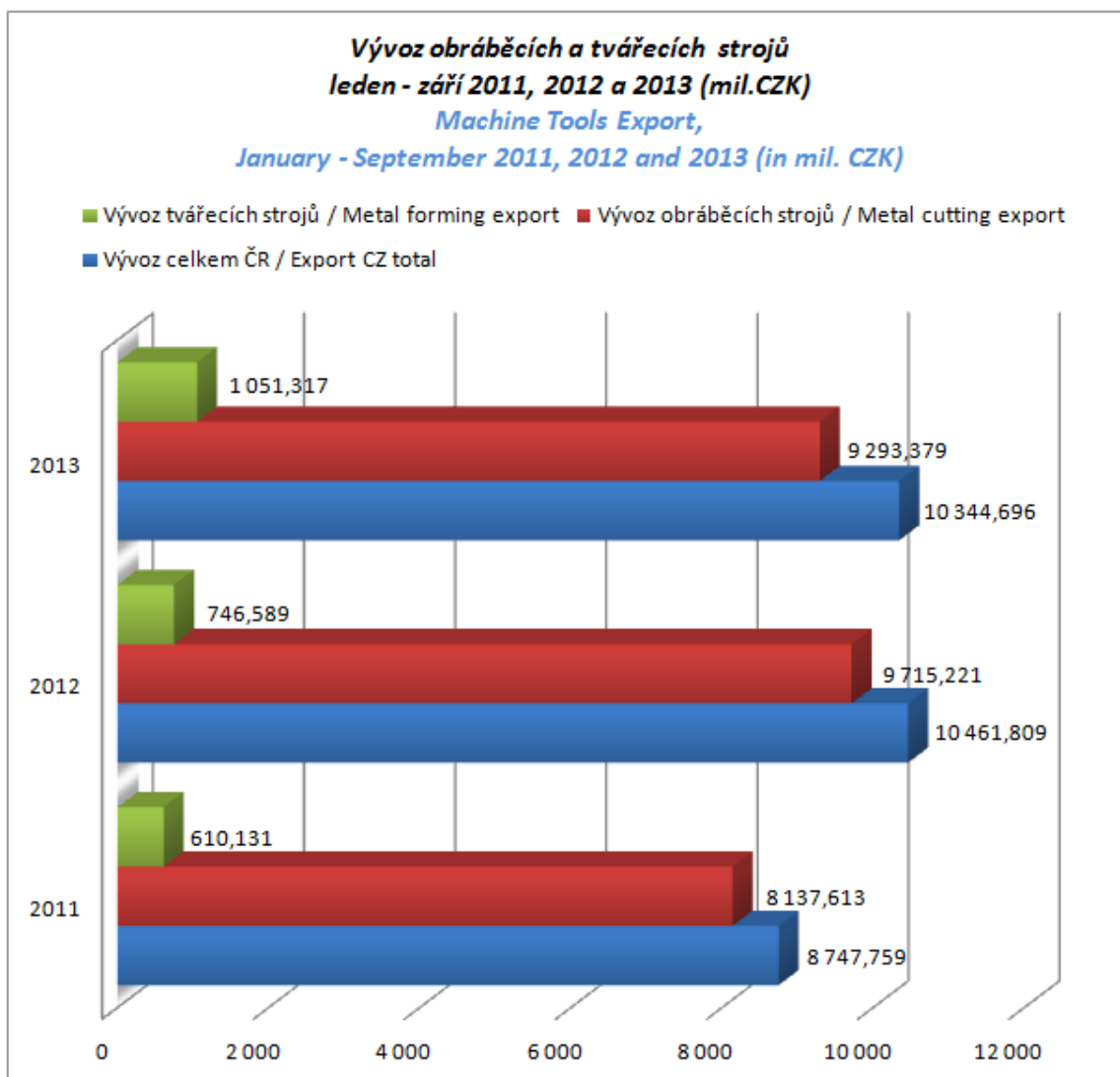
Název skupin HS:

8456 – Fyzikálně-chemické stroje; 8457 - Obráběcí centra, jednoúčelové stroje a linky; 8458 - Soustruhy; 8459 - Stroje pro vrtání, vyvrtávání, frézování a řezání závitů; 8460 - Stroje pro broušení, ostření, honování, lapování; 8461 - Stroje pro hoblování, obrážení, protahování, ozubárenské stroje a pily; 8462 - Tvářecí stroje; 8463 - Ostatní tvářecí stroje.

Group names acc. to HS:

8456 – Physico-chemical machines; 8457 – Machining centres; 8458 - Lathes; 8459 – Machines for drilling, boring, milling, thread cutting; 8460 – Machines for grinding, sharpening, broaching, honing, lapping; 8461 – Machines for planing, shaping, broaching, gear cutting, sawing machines; 8462 – Metal forming incl. Presses; 8463 – Other metal forming machines

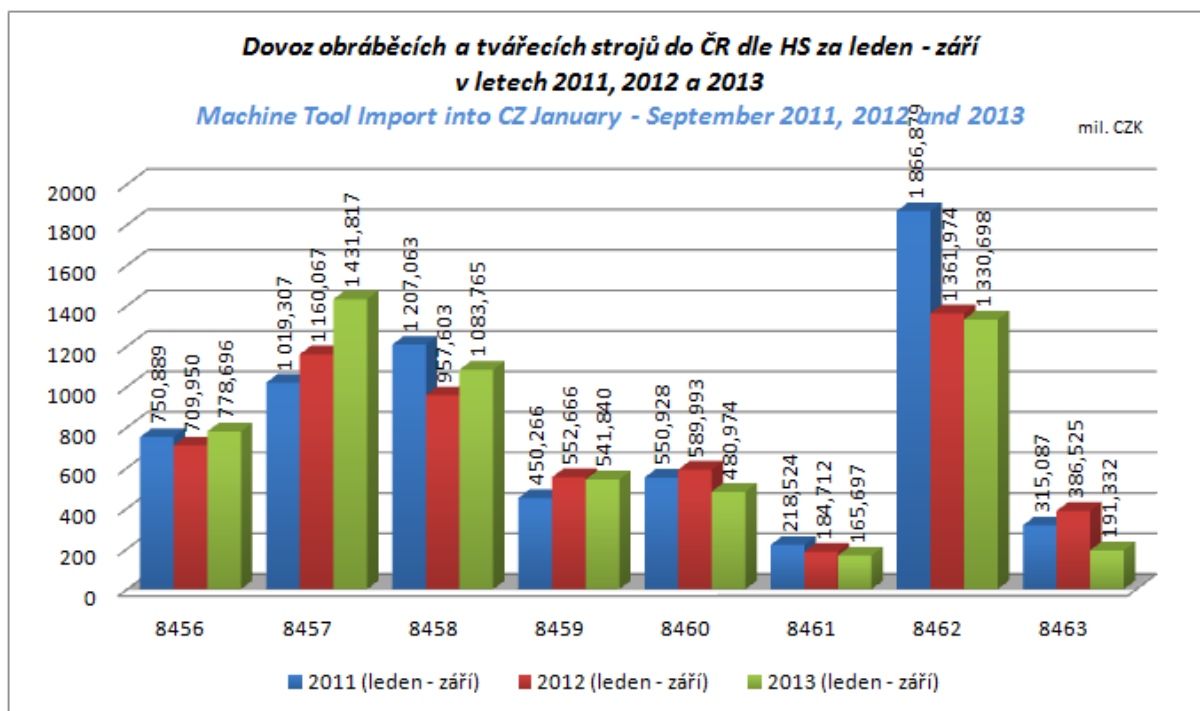




Dovoz obráběcích a tvářecích strojů do České republiky v 1. – 3. čtvrtletí 2013

Dovoz obráběcích a tvářecích strojů do České republiky v 1. – 3. čtvrtletí roku 2013 dosáhl hodnoty 6 004,820 mil. Kč, což je 1,7% nárůst ve srovnání s 1. – 3. čtvrtletím roku 2012. Při analýze výsledků podle celní nomenklatury došlo k poklesu dovozů ve skupinách HS 8459, HS 8462, HS 8461, HS 8460 a HS 8463, přičemž objemově největší pokles nastal ve skupině HS 8463 (- 50,5 %). Nárůst dovozů zaznamenaly nomenklatury HS 8456, HS 8458 a HS 8457, přičemž největší nárůst nastal ve skupině HS 8457 (+ 23,4 %).

Machine Tools import into the Czech Republic in January - September 2013 amounted to 6 004.820 mil. CZK, which is 1.7% increase in comparison with January - September 2012. When analyzing the results according to the customs nomenclature, volume of import decreased in groups HS 8459, HS 8462, HS 8461, HS 8460 and HS 8463, where the greatest decrease occurred in group HS 8463 (- 50.5 %). Volume of export increased in groups HS 8456, HS 8458 and HS 8457, where the greatest increase occurred in group HS 8457 (+ 23.4 %).

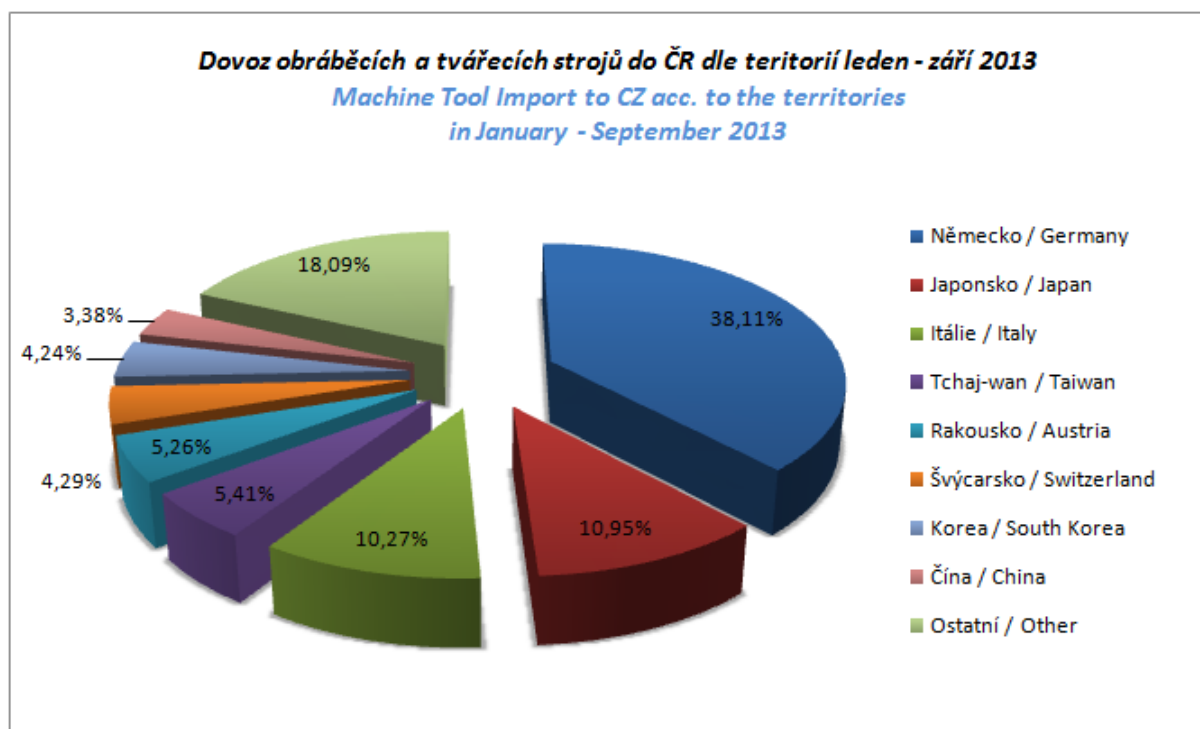


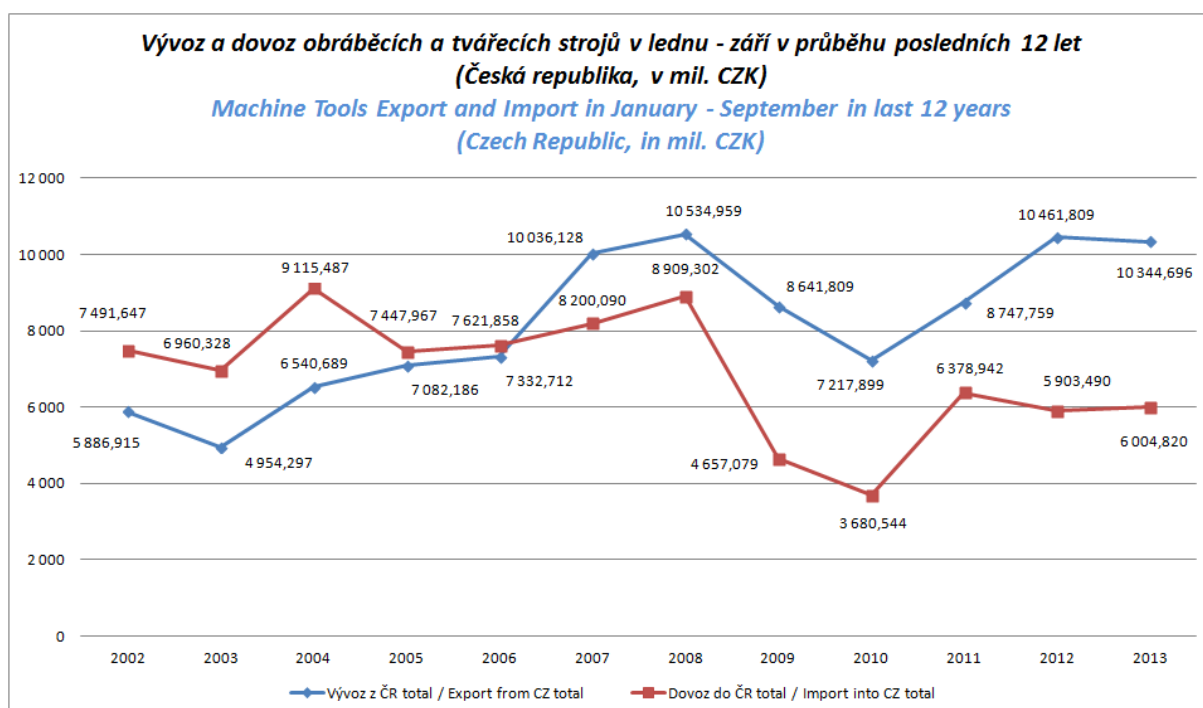
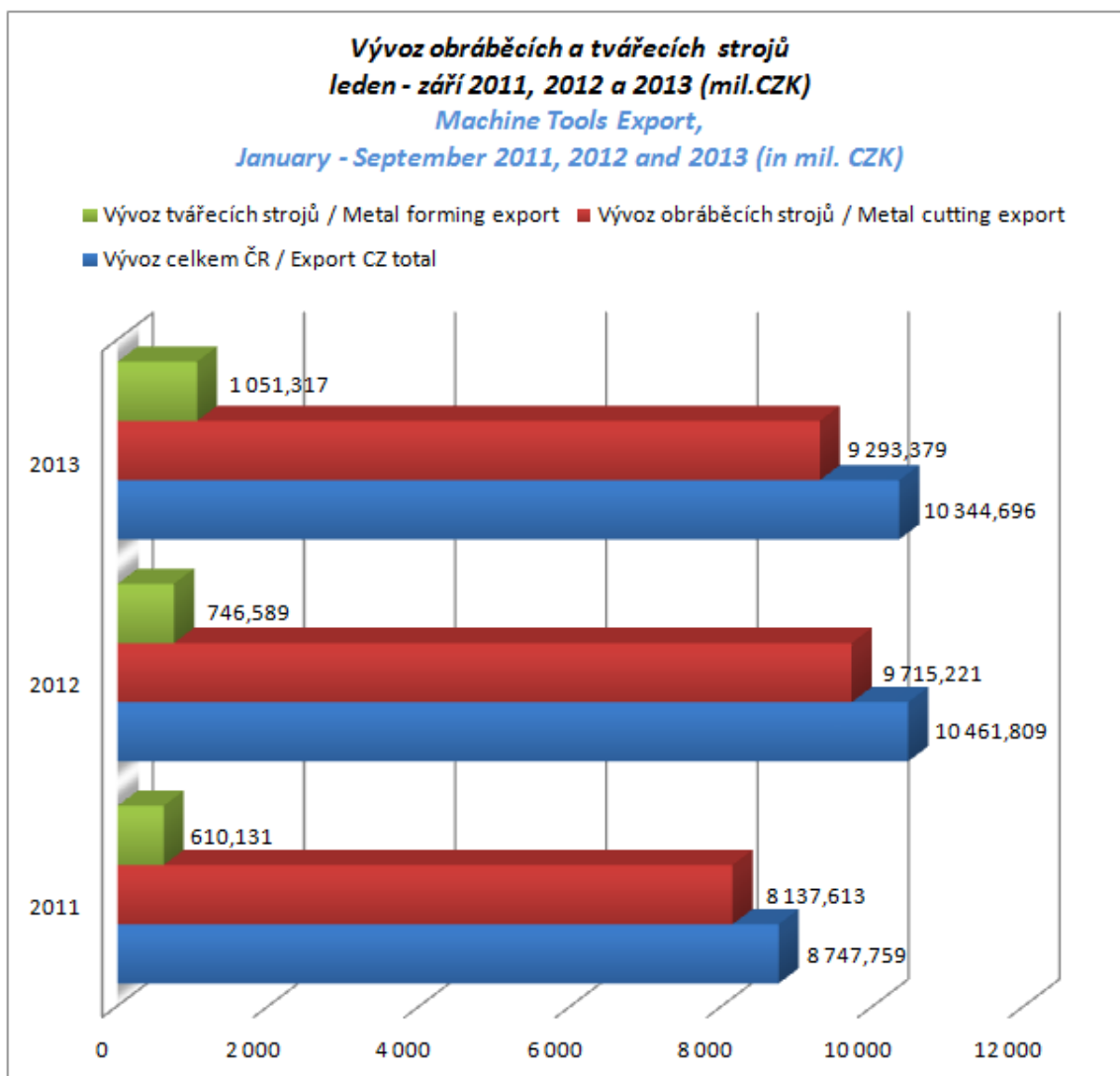
Název skupin HS:

8456 – Fyzikálně-chemické stroje; 8457 - Obráběcí centra, jednoúčelové stroje a linky; 8458 - Soustruhy; 8459 - Stroje pro vrtání, vyvrtávání, frézování a řezání závitů; 8460 - Stroje pro broušení, ostření, honování, lapování; 8461 - Stroje pro hoblování, obrážení, protahování, ozubárenské stroje a pily; 8462 - Tvářecí stroje; 8463 - Ostatní tvářecí stroje.

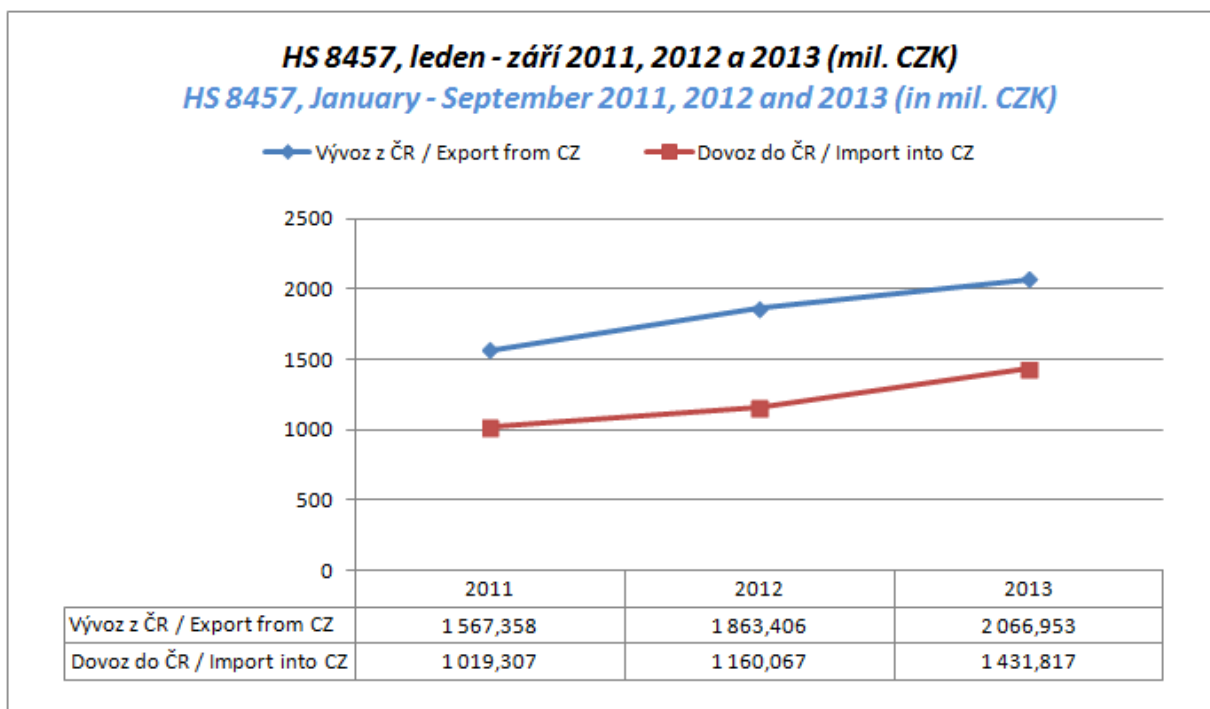
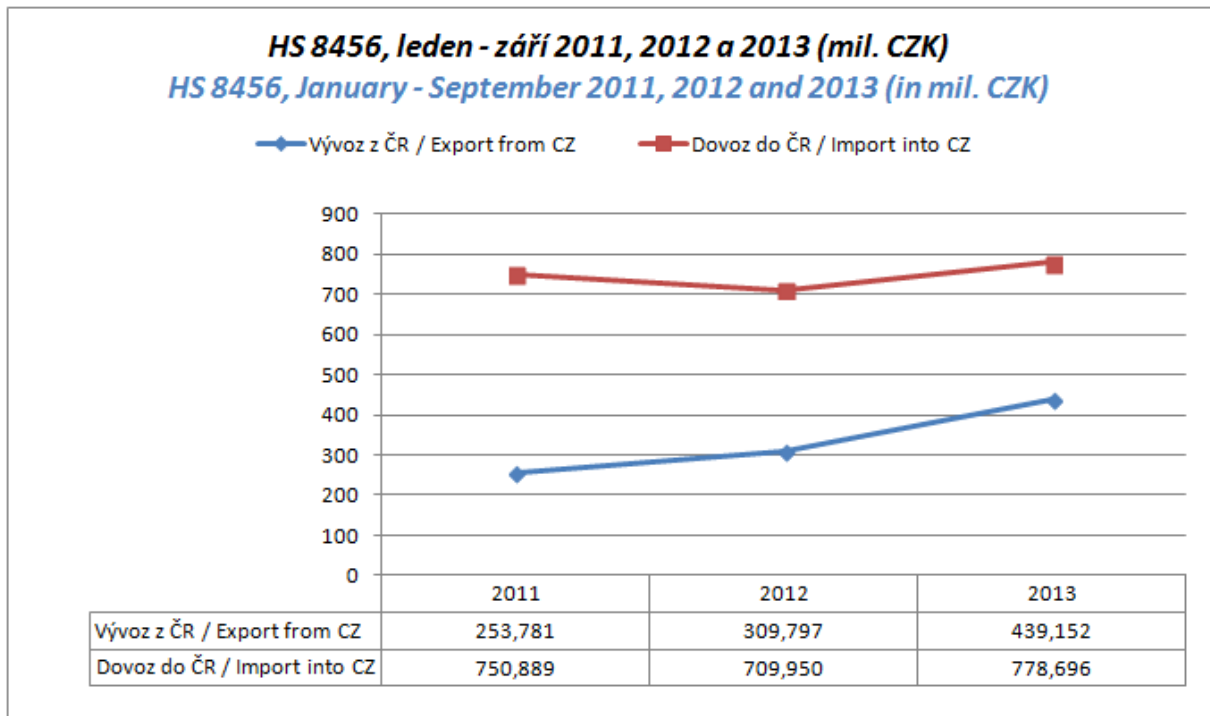
Group names acc. to HS:

8456 – Physico-chemical machines; 8457 – Machining centres; 8458 - Lathes; 8459 – Machines for drilling, boring, milling, thread cutting; 8460 – Machines for grinding, sharpening, broaching, honing, lapping; 8461 – Machines for planing, shaping, broaching, gear cutting, sawing machines; 8462 – Metal forming incl. Presses; 8463 – Other metal forming machines.



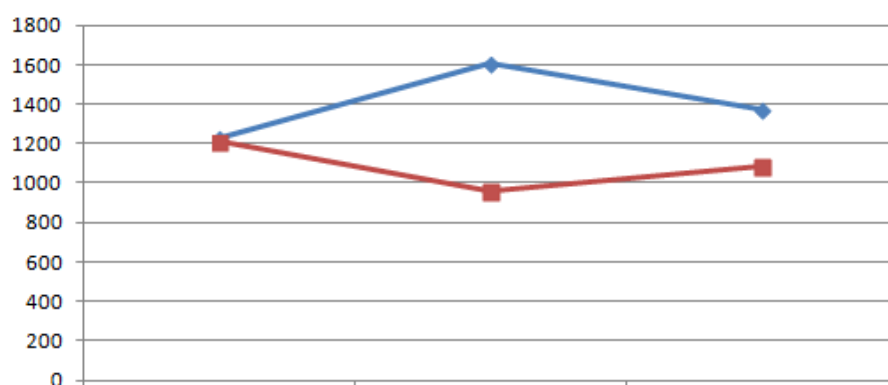


Vývozy a dovozy obráběcích a tvářecích strojů za Českou republiku podle celní nomenklatury v 1. – 3. čtvrtletí let 2013, 2012 a 2011



HS 8458, leden - září 2011, 2012 a 2013 (mil. CZK)
HS 8458, January - September 2011, 2012 and 2013 (in mil. CZK)

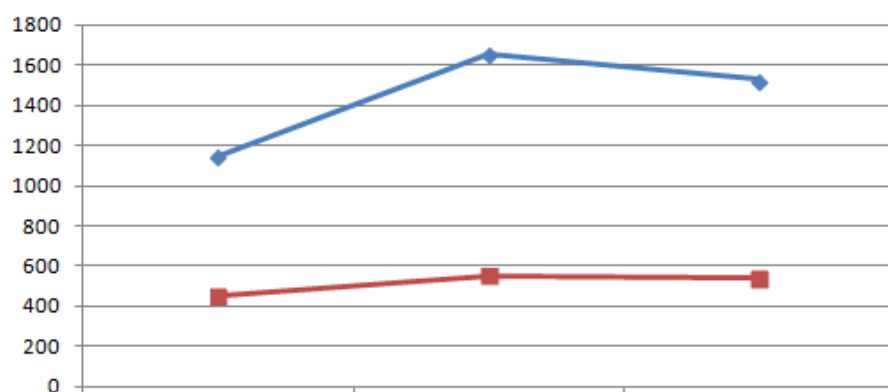
— Vývoz z ČR / Export from CZ — Dovoz do ČR / Import into CZ



	2011	2012	2013
Vývoz z ČR / Export from CZ	1 229,241	1 604,520	1 374,871
Dovoz do ČR / Import into CZ	1 207,063	957,603	1 083,765

HS 8459, leden - září 2011, 2012 a 2013 (mil. CZK)
HS 8459, January - September 2011, 2012 and 2013 (in mil. CZK)

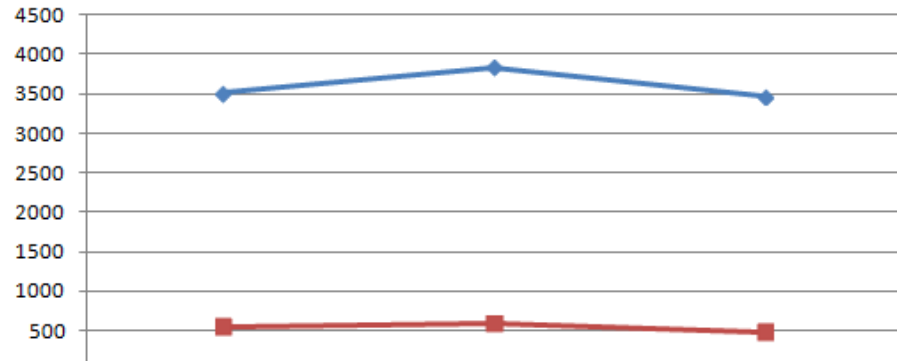
— Vývoz z ČR / Export from CZ — Dovoz do ČR / Import into CZ



	2011	2012	2013
Vývoz z ČR / Export from CZ	1 146,994	1 651,779	1 526,629
Dovoz do ČR / Import into CZ	450,266	552,666	541,840

HS 8460, leden - září 2011, 2012 a 2013 (mil. CZK)
HS 8460, January - September 2011, 2012 and 2013 (in mil. CZK)

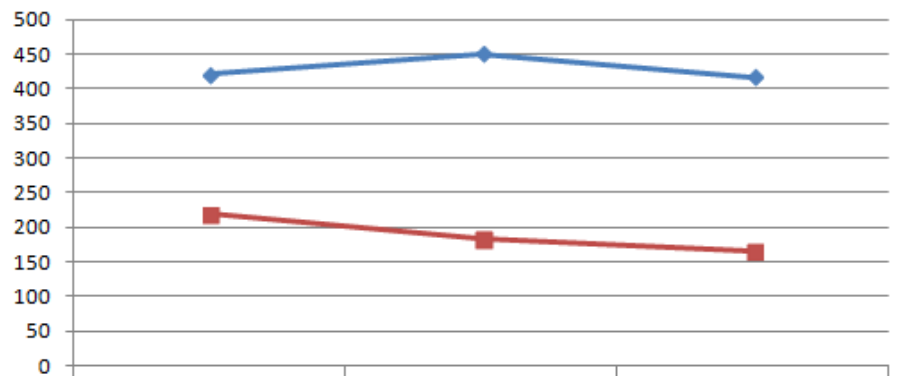
—◆— Vývoz z ČR / Export from CZ —■— Dovoz do ČR / Import into CZ



	2011	2012	2013
Vývoz z ČR / Export from CZ	3 518,836	3 835,186	3 468,864
Dovoz do ČR / Import into CZ	550,928	589,993	480,974

HS 8461, leden - září 2011, 2012 a 2013 (mil. CZK)
HS 8461, January - September 2011, 2012 and 2013 (in mil. CZK)

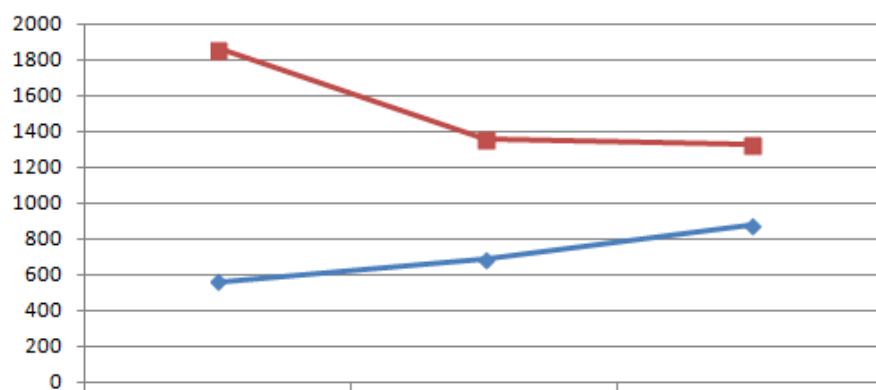
—◆— Vývoz z ČR / Export from CZ —■— Dovoz do ČR / Import into CZ



	2011	2012	2013
Vývoz z ČR / Export from CZ	421,403	450,532	416,910
Dovoz do ČR / Import into CZ	218,524	184,712	165,697

HS 8462, leden - září 2011, 2012 a 2013 (mil. CZK)
HS 8462, January - September 2011, 2012 and 2013 (in mil. CZK)

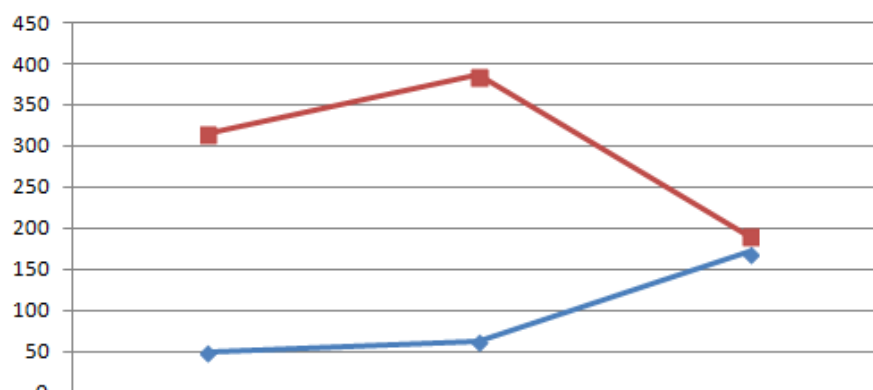
—♦— Vývoz z ČR / Export from CZ —■— Dovoz do ČR / Import into CZ



	2011	2012	2013
Vývoz z ČR / Export from CZ	560,898	683,887	880,347
Dovoz do ČR / Import into CZ	1 866,879	1 361,974	1 330,698

HS 8463, leden - září 2011, 2012 a 2013 (mil. CZK)
HS 8463, January - September 2011, 2012 and 2013 (in mil. CZK)

—♦— Vývoz z ČR / Export from CZ —■— Dovoz do ČR / Import into CZ



	2011	2012	2013
Vývoz z ČR / Export from CZ	49,233	62,702	170,970
Dovoz do ČR / Import into CZ	315,087	386,525	191,332