

Výsledky oboru obráběcích a tvářecích strojů za ČR v 1. čtvrtletí roku 2008

Vývoz a dovoz obráběcích a tvářecích strojů v České republice za 1. čtvrtletí 2008

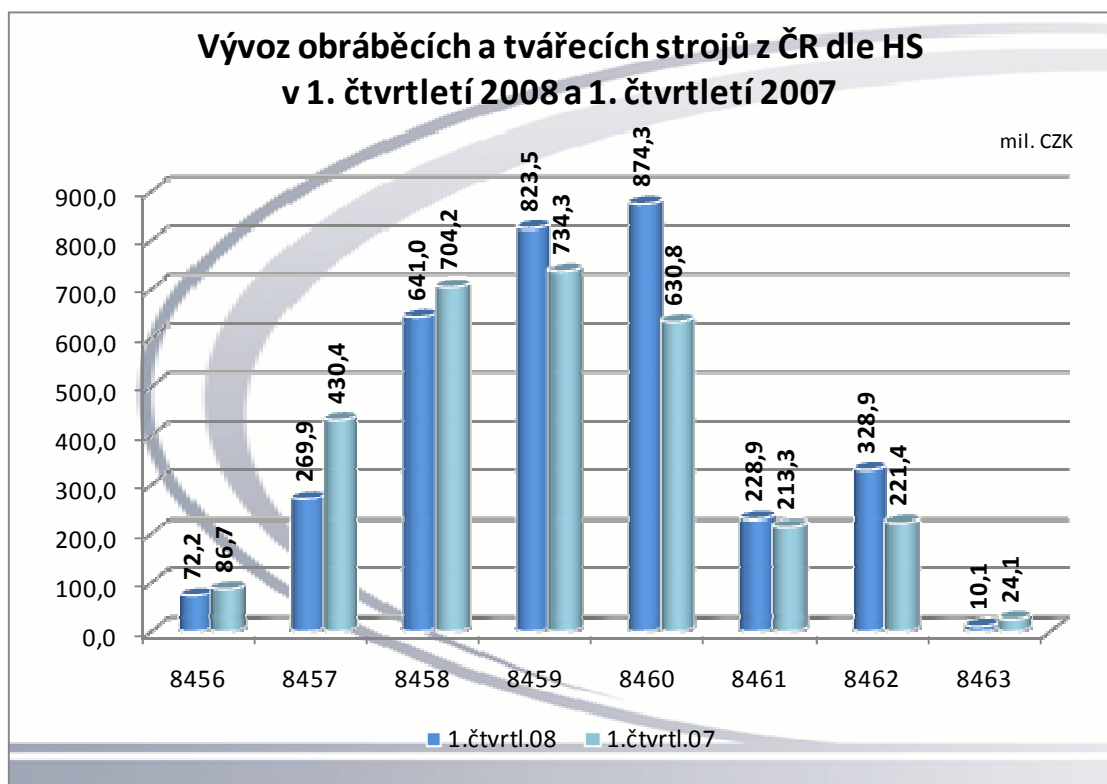
Produkce v OKEČ 29.4 - obráběcí a tvářecí stroje, stejně jako produkce v OKEČ 29.42 - obráběcí a tvářecí stroje na kov není od ČSÚ zjišťována a tudíž její hodnoty nejsou přesně známy.

Porovnání výsledků za 1. čtvrtletí roku 2008 a 1. čtvrtletí roku 2007 obráběcích a tvářecích strojů za Českou republiku

		Vývoz	Vývoz	Podíl	Dovoz	Dovoz	Podíl
		1.čtvrť.08	1.čtvrť.07	%	1.čtvrť.08	1.čtvrť.07	%
8456	Fyzikálně-chemické stroje	72,2	86,7	83,3%	298,5	224,4	133,0%
8457	Obráběcí centra	269,9	430,4	62,7%	240,4	379,2	63,4%
8458	Soustruhy	641,0	704,2	91,0%	601,2	512,2	117,4%
8459	Stroje pro vrtání, vyvrtávání, frézování a řezání závitů	823,5	734,3	112,1%	231,5	200,2	115,6%
8460	Stroje pro broušení, ostření, honování a lapování	874,3	630,8	138,6%	249,9	138,9	179,9%
8461	Stroje pro hoblování, obrážení, protahování, ozubárenské stroje a pilv	228,9	213,3	107,3%	175,5	85,9	204,3%
	Celkem obráb.stroje	2909,8	2799,7	103,9%	1 797,0	1 540,8	116,6%
8462	Tvářecí stroje včetně lisů	328,9	221,4	148,6%	761,9	748,3	101,8%
8463	Ostatní tvářecí stroje	10,1	24,1	41,9%	229,4	149,2	153,8%
	Celkem tvářecí stroje	339,0	245,5	138,1%	991,3	897,5	110,5%
	Celkem obráběcí a tvářecí stroje	3248,8	3045,2	106,7%	2 788,3	2 438,3	114,4%

Vývoz obráběcích a tvářecích strojů za Českou republiku v 1. čtvrtletí 2008

Vývoz obráběcích a tvářecích strojů v 1. čtvrtletí 2008 v České republice dosáhl hodnoty 3248,8 mil. Kč. K nárůstu vývozu došlo ve skupinách HS 8459, 8460, 8461 a 8462. Objemově největší nárůst byl ve skupině 8460 a 8462.



Název skupin HS :

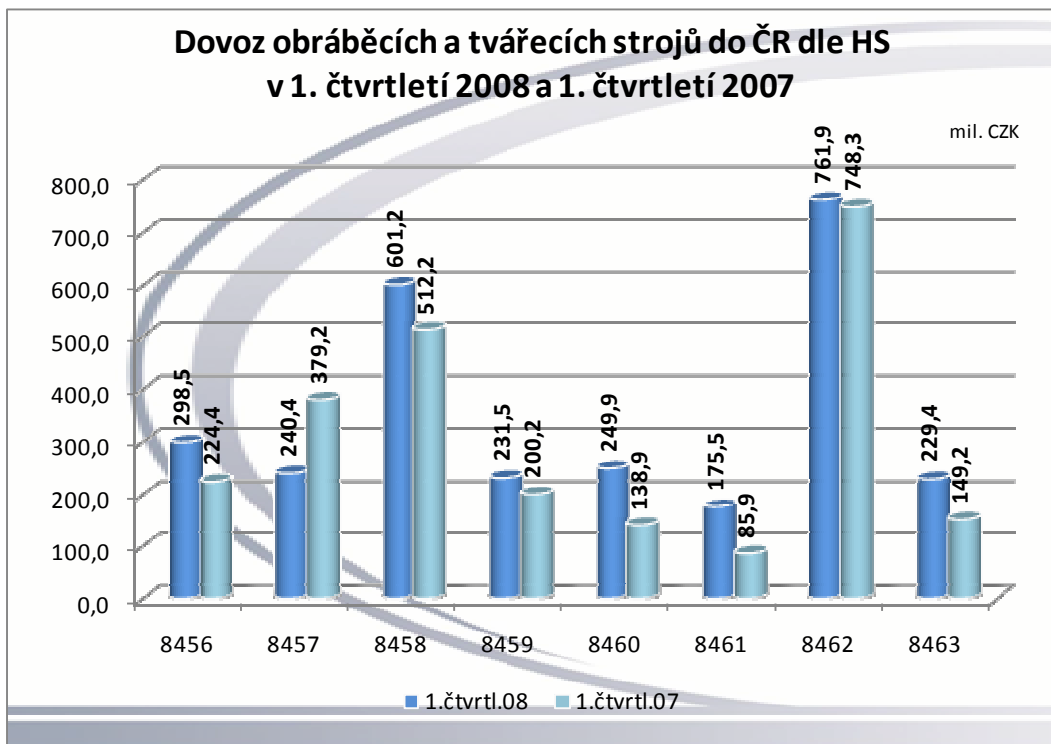
8456 – Fyzikálně-chemické stroje; 8457 - Obráběcí centra, jednoúčelové stroje a linky; 8458 - Soustruhy; 8459 - Stroje pro vrtání, vyvrtávání, frézování a řezání závitů; 8460 - Stroje pro broušení, ostření, honování, lapování; 8461 - Stroje pro hoblování, obrážení, protahování, ozubárenské stroje a pily; 8462 - Tvářecí stroje; 8463 - Ostatní tvářecí stroje.

Vývoz obráběcích a tvářecích strojů z České republiky dle teritorií za 1. čtvrtletí 2008

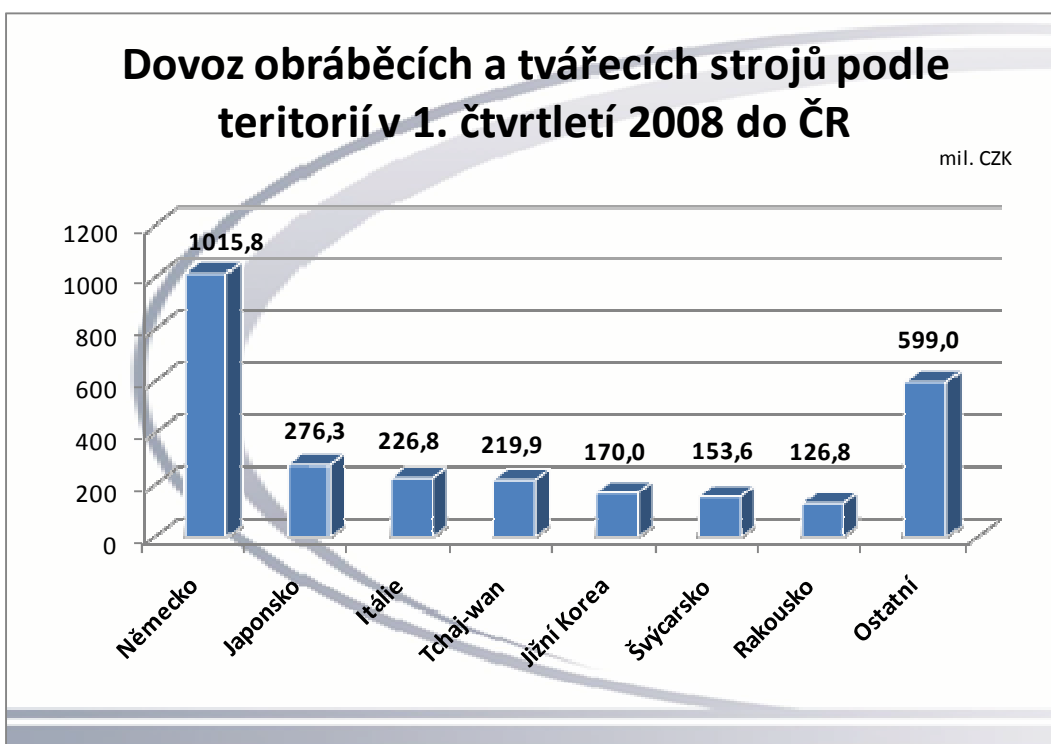


Dovoz obráběcích a tvářecích strojů do České republiky za 1. čtvrtletí 2008

Dovoz obráběcích a tvářecích strojů v 1. čtvrtletí 2008 v České republice dosáhl hodnoty 2788,3 mil. Kč, což je v meziročním srovnání nárůst o 14,4%. K objemově největšímu nárůstu dovozu došlo u skupin HS 8460, 8461 a 8463.



Dovoz obráběcích a tvářecích strojů do České republiky dle teritorií za 1. čtvrtletí 2008



Výsledky oboru obráběcích a tvářecích strojů za svazové podniky v 1. čtvrtletí roku 2008

Produkce a vývoz obráběcích a tvářecích strojů ve svazových podnicích za 1. čtvrtletí 2008 a 1. čtvrtletí 2007

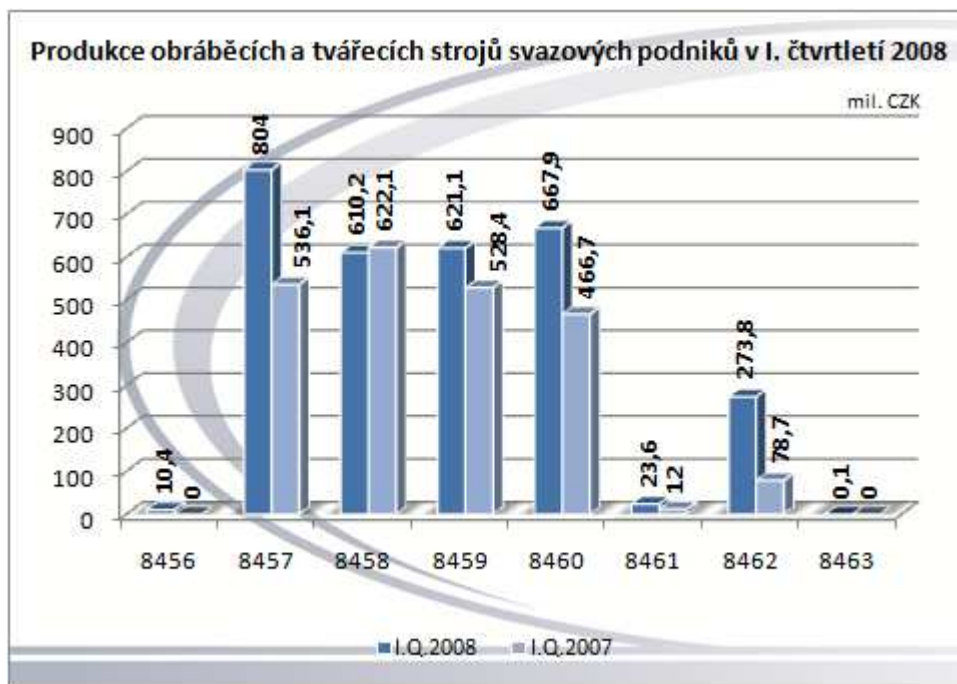
Na základě podkladů a údajů poskytnutých členskými organizacemi Svazu byl zpracován přehled o výrobě a vývozu za 1. čtvrtletí roku 2008.

Pro porovnání byly do tabulek uvedeny také údaje za 1. čtvrtletí roku 2007 podle již dříve vybraných oborů v členění podle nomenklatury celního sazebníku. Uvedený podíl vyjadřuje poměr mezi výrobou či vývozem za uvedená čtvrtletí.

Přehled o výrobě a vývozu vybraných oborů podle celního sazebníku za členy Svazu z České republiky						
Nomenklatura celního sazebníku	Produkce v mil. Kč			Vývoz v mil. Kč		
	I.čtvr.2008	I.čtvr.2007	Podíl v %	I.čtvr.2008	I.čtvr.2007	Podíl v %
8456 - Fyzikálně-chemické stroje	10,4	0		0	0	
8457 - Obráběcí centra, obráběcí stroje jednoplohové a víceplošové	804,0	536,1	150,0%	269,9	415,0	65,0%
8458 - Soustruhy pro obrábění kovů	610,2	622,1	98,1%	474,4	585,1	81,1%
8459 - Obráběcí stroje pro vrtání, vyvrtávání a frézování	621,1	528,4	117,5%	641,5	428,0	149,9%
8460 - Obráb.stroje pro broušení,ostření nebo jinou konečnou úpravu vyjma brusek na ozubení	667,9	466,7	143,1%	654,6	431,3	151,8%
8461 - Obráb.stroje k obrábění ozubení, strojní pily a ostatní obr.stroje jinde nezahrnuté	23,6	12,0	196,7%	20,0	0,0	
8462 - Tvářecí stroje ke zpracování kovů kováním, ražením nebo lisováním v zápustce, ostřihováním, buchary, stroje k tvářením kovů ohýbáním, ohrňováním, rovnáním, děrováním, nastřihováním, lisy pro tvářením kovových prášků	273,8	78,7	347,9%	248,9	76,9	323,7%
8463 - Ostatní tvářecí stroje	0,1	0,0		0,0	0,0	
Celkem OS a TS	3011,1	2244,0	134,2%	2309,3	1936,3	119,3%
8464 - Obráb.stroje na obrábění skla za studena, kámen, beton nebo keramické hmoty	0,0	0,0		0,0	0,0	
8465 - Obráb.stroje na opracování dřeva	0,0	20,2		4,5	14,9	30,2%
8466 - Části, součásti a příslušenství včetně upín.zařízení, dělicích přístrojů a jiných spec.přídavných zařízení	423,2	356,2	118,8%	302,0	222,2	135,9%
8207 - Nástroje pro obráběcí stroje, tvářecí stroje a pro vrtání hornin	13,8	10,0	138,0%	10,1	11,0	91,8%
Obory výše neuvedené	888,1	1289,1	68,9%	488,1	592,6	82,4%
Celkem	4336,2	3919,5	110,6%	3114,0	2777,0	112,1%

Vývoj produkce a vývozu má rostoucí trend i v 1. čtvrtletí roku 2008, a to dost vysoký – u produkce 34,2% a u vývozu se jedná o nárůst o 19,3% oproti 1. čtvrtletí roku 2007.

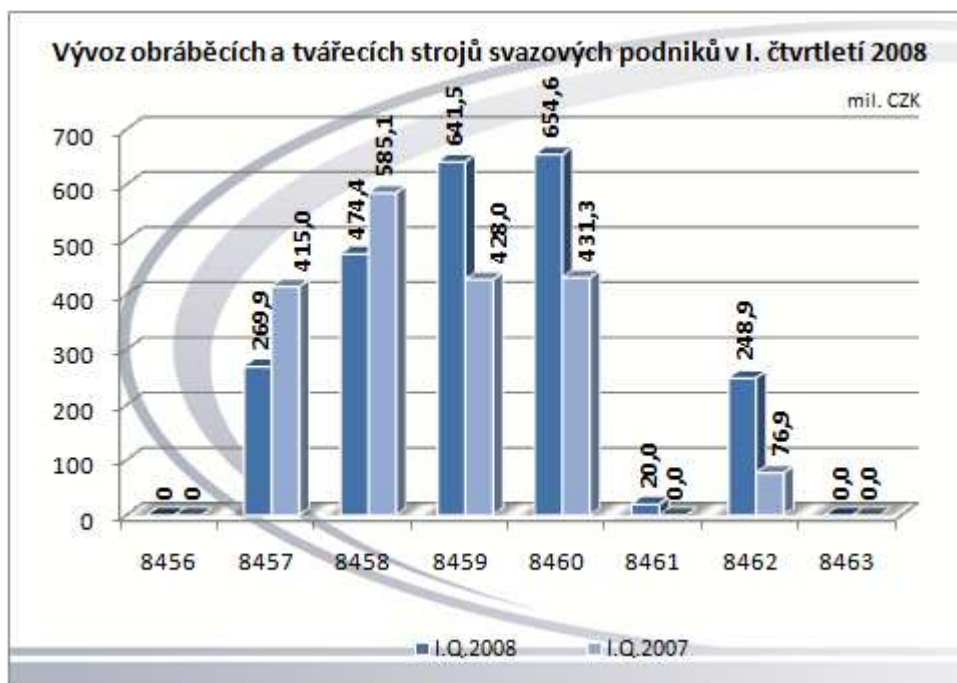
	Produkce	Vývoz	ČR - vývoz	Podíl svazových podniků na celkovém vývozu
1.Q.2008	3011,1	2309,3	3248,8	71,08%
1.Q.2007	2244,0	1936,3	3045,2	63,59%
% 08/07	134,18%	119,26%	106,69%	



Název skupin HS :

8456 – Fyzikálně-chemické stroje; 8457 - Obráběcí centra, jednoúčelové stroje a linky; 8458 - Soustruhy; 8459 - Stroje pro vrtání, vyvrtávání, frézování a řezání závitů; 8460 - Stroje pro broušení, ostření, honování, lapování; 8461 - Stroje pro hoblování, obrážení, protahování, ozubárenské stroje a pily; 8462 - Tvářecí stroje; 8463 - Ostatní tvářecí stroje.

V objemově silných výrobních oborech kopíruje export většinou situaci ve výrobě. Mezi nejsilnější skupiny ve vývozu patří HS 8457, HS 8458, HS 8459, a HS 8460.



**Údaje o produkci, vývozu a dodávkách do tuzemska obráběcích a tvářecích strojů za svazové podniky v České republice
v 1. čtvrtletí 2008 a v 1. čtvrtletí 2007**

Produkce v mil.Kč Production in mil.CZK				Produkce v mil.EUR Production in mil.EUR		
Rok	Celkem Total	Obráběcí stroje Metal cutting	Tvářecí stroje Metal forming	Celkem Total	Obráběcí stroje Metal cutting	Tvářecí stroje Metal forming
1.Q.2007	2244,0	2165,3	78,7	80,0	77,2	2,8
1.Q.2008	3011,0	2737,2	273,8	117,8	107,1	10,7
% 08/07	134,2%	126,4%	347,9%	147,2%	138,7%	381,6%

Export v mil.Kč Export in mil.CZK				Export v mil.EUR Export in mil.EUR		
Rok	Celkem Total	Obráběcí stroje Metal cutting	Tvářecí stroje Metal forming	Celkem Total	Obráběcí stroje Metal cutting	Tvářecí stroje Metal forming
1.Q.2007	1936,3	1859,4	76,9	69,1	66,3	2,7
1.Q.2008	2777,3	2528,4	248,9	108,6	98,9	9,7
% 08/07	143,4%	136,0%	323,7%	157,3%	149,1%	355,0%

Dodávky do tuzemska v mil.Kč Domestic Deliveries in mil.CZK				Dodávky do tuzemska v mil.EUR Domestic Deliveries in mil.EUR		
Rok	Celkem Total	Obráběcí stroje Metal cutting	Tvářecí stroje Metal forming	Celkem Total	Obráběcí stroje Metal cutting	Tvářecí stroje Metal forming
1.Q.2007	307,7	305,9	1,8	11,0	10,9	0,1
1.Q.2008	233,7	208,8	24,9	9,1	8,2	1,0
% 08/07	76,0%	68,3%	1383,3%	83,3%	74,9%	1517,3%

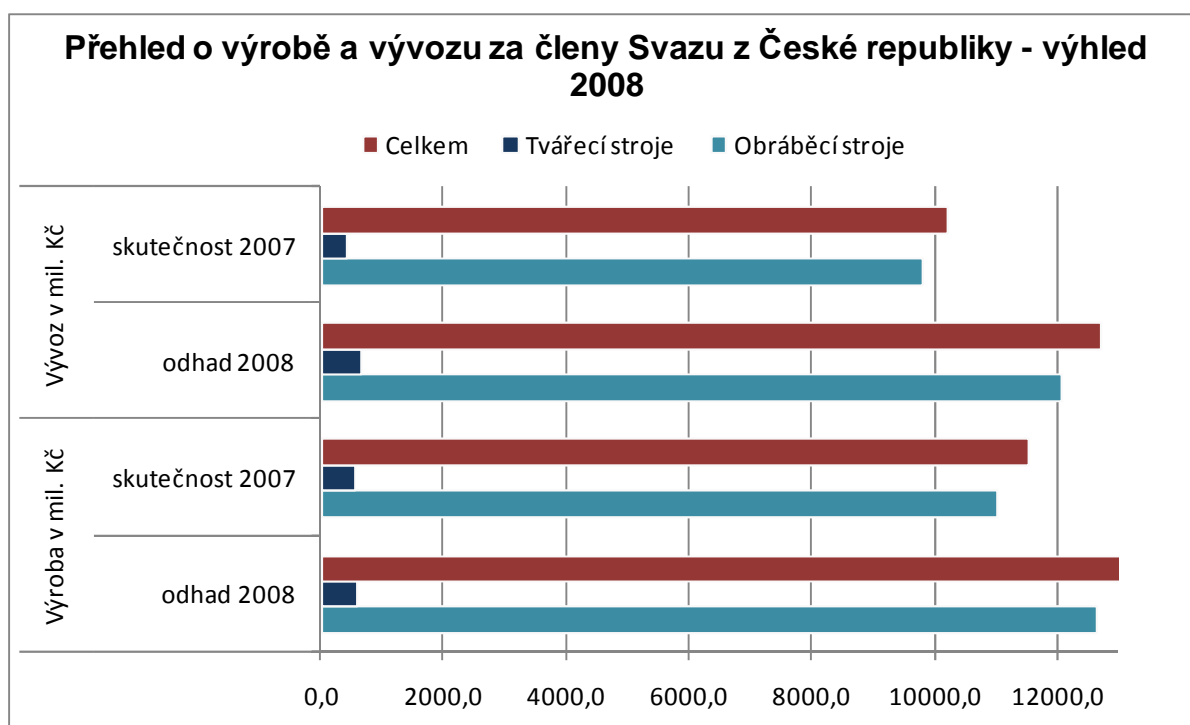
Podíl exportu na produkci Export share on the Production				Podíl dodávek do tuz. na produkci Dom. delivery share on the Production		
Rok	Celkem Total	Obráběcí stroje Metal cutting	Tvářecí stroje Metal forming	Celkem Total	Obráběcí stroje Metal cutting	Tvářecí stroje Metal forming
1.Q.2007	86,3%	85,9%	97,7%	13,7%	14,1%	2,3%
1.Q.2008	92,2%	92,4%	90,9%	7,8%	7,6%	9,1%

Dodávky do tuzemska v 1. čtvrtletí 2008 dosahují v porovnání se srovnatelným čtvrtletím minulého roku 76%. Podíl exportu na produkci je vysoký a roste – v 1. čtvrtletí 2008 činí více jak 90%.

Výhled produkce a vývozu obráběcích a tvářecích strojů za rok 2008

Výhled produkce a vývozu na rok 2008 je optimistický a signalizuje, že podniky mají dostatečné množství zakázek tak, aby potvrdily rostoucí trend oboru obráběcích a tvářecích strojů.

	Výroba v mil. Kč			Vývoz v mil. Kč		
	odhad 2008	skutečnost 2007	podíl v %	odhad 2008	skutečnost 2007	podíl v %
Obráběcí stroje	12632,0	10996,9	114,9%	12064,0	9795,0	123,2%
Tvářecí stroje	562,0	534,5	105,1%	634,0	407,2	155,7%
Celkem	13194,0	11531,4	114,4%	12698,0	10202,2	124,5%



V Praze dne 3.6.2008