

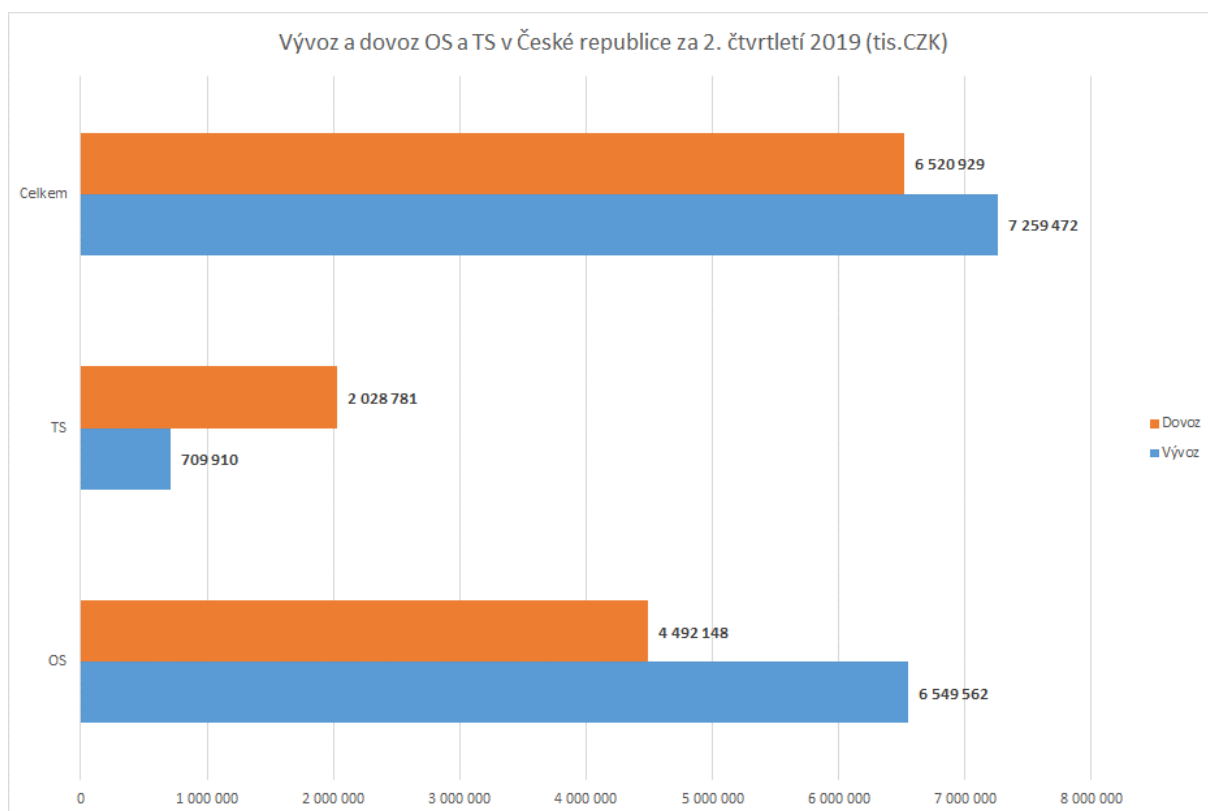
STATISTIKA 2. ČTVRTLETÍ 2019 (leden – červen)

Klíčové indikátory 2. čtvrtletí 2019 ve srovnání s rokem 2018:

- **Celkový pokles vývozu o více než 12 %**
 Nomenklatura 8457 – obráběcí centra - pokles 44 %
 Nomenklatura 8458 – soustruhy – nárůst 15 %
 Nomenklatura 8460 – brusky .- pokles 19 %
 Nomenklatura 8462 – tvářecí stroje - nárůst 57 %.
- **Celkový dovoz zaznamenal mírný pokles 3,41 %,** a to téměř u všech nomenklatur. Největší nárůst byl u nomenklatury 8463 – ostatní tvářecí stroje.
- **Vývoz do Německa činil 33 %.**
- **Největší dovozy byly opět z Německa a tvoří 37 % z celkového objemu.**

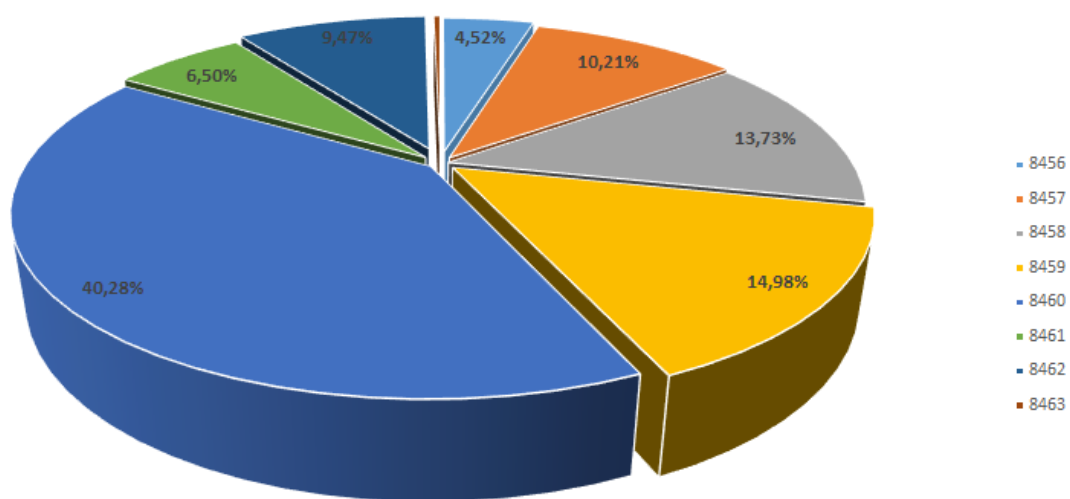
Vývoz a dovoz OS a TS v České republice za 2.čtvrtletí 2019 a 2018 (tis. Kč)							
		Vývoz Export 2019	Vývoz Export 2018	Podíl % Index%	Dovoz Import 2019	Dovoz Import 2018	Podíl % Index%
8456	Fyzikálně-chemické stroje / Physico - chemical machines	327 970	427 794	76,67%	977 968	1 072 232	91,21%
8457	Obráběcí centra / Machining centres	741 399	1 330 119	55,74%	1 064 771	1 393 942	76,39%
8458	Soustruhy / Lathes	996 896	865 479	115,18%	1 193 791	1 254 904	95,13%
8459	Stroje pro vrtání, vyvrtávání, frézování a řezání závitů / Machines for drilling, boring, milling, thread cutting	1 087 642	1 084 713	100,27%	485 313	530 420	91,50%
8460	Stroje pro broušení, ostření, honování a lapování / Machines for grinding, sharpening, broaching, honing, lapping	2 923 957	3 621 229	80,74%	607 665	590 072	102,98%
8461	Stroje pro hoblování, obrážení, protahování, ozubárenské stroje a pily / Machines for planing, shaping, broaching, gear cutting, sawing machines	471 698	453 527	104,01%	162 640	142 851	113,85%
8462	Tvářecí stroje včetně lisů / Metal forming incl. Presses	687 617	437 002	157,35%	1 732 039	1 665 456	104,00%
8463	Ostatní tvářecí stroje / Other metal forming machines	22 293	46 910	47,52%	296 742	101 146	293,38%
	Celkem obráběcí stroje / Metal cutting Total	6 549 562	7 782 861	84,15%	4 492 148	4 984 421	90,12%
	Celkem tvářecí stroje / Metal forming Total	709 910	483 912	146,70%	2 028 781	1 766 602	114,84%
	Celkem obráběcí a tvářecí stroje / Machine Tools Total	7 259 472	8 266 773	87,82%	6 520 929	6 751 023	96,59%
8466	Příslušenství / Accessories	3 823 376	3 773 395	101,32%	3 772 579	3 527 832	106,94%
	Celkem za obor / Total	11 082 848	12 040 168	92,05%	10 293 508	10 278 855	100,14%

8456	Stroje obráběcí, úběr pomocí laseru, ultrazvuk apod.
8457	Centra obráběcí, stroje obráběcí stavebnicové pro obrábění kovů
8458	Soustruhy pro obrábění kovů
8459	Stroje obráběcí pro vrtání, vyvrtávání, frézování, řezání závitů
8460	Stroje obráběcí pro broušení, lapování, leštění apod.kovů, karbidů aj.
8461	Stroje obráběcí k hoblování apod., pily strojní aj.stroje na úběr kovů
8462	Stroje tvářecí k opracování kovů, buchary apod., stroje obráběcí k tváření
8463	Stroje tvářecí jiné k opracování kovů, karbidů, cermetů (ne úběrem)

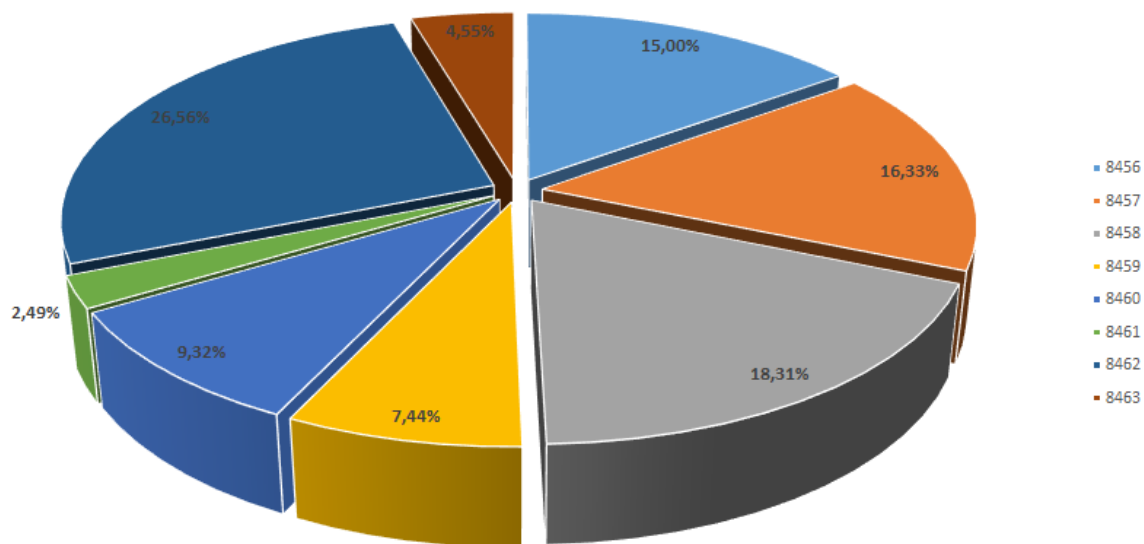


Vývoz a dovoz OS a TS v České republice za 2. čtvrtletí 2019 (tis.CZK)		
	Vývoz	Dovoz
OS	6 549 562	4 492 148
TS	709 910	2 028 781
Celkem	7 259 472	6 520 929

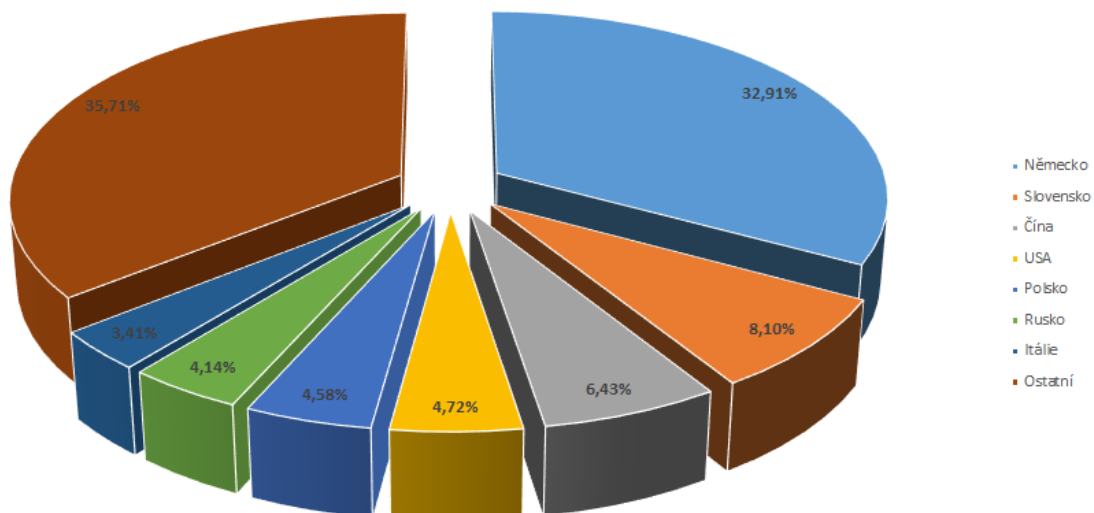
Vývoz podle skupin HS do ČR ve 2. čtvrtletí 2019



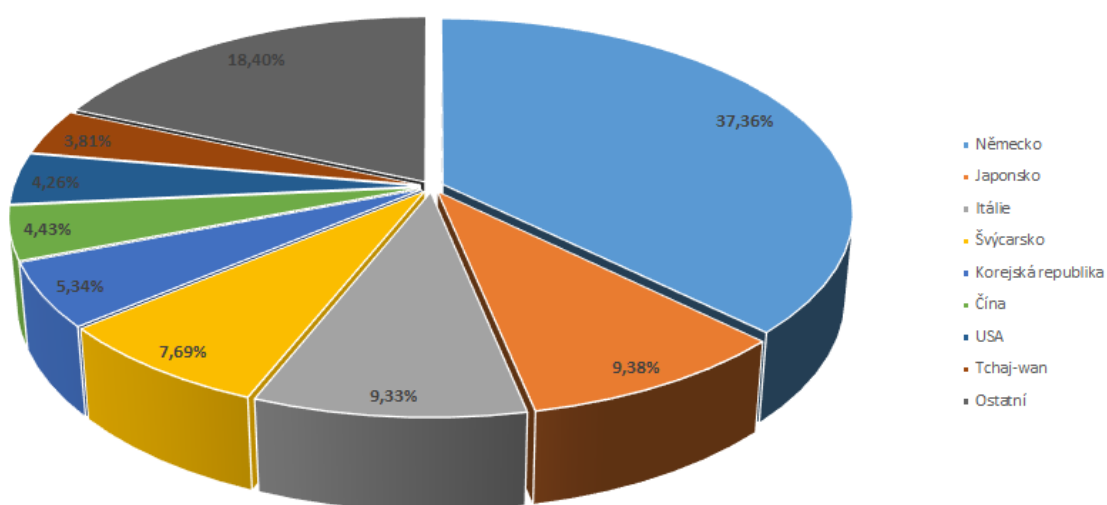
Dovoz podle skupin HS z ČR ve 2. čtvrtletí 2019

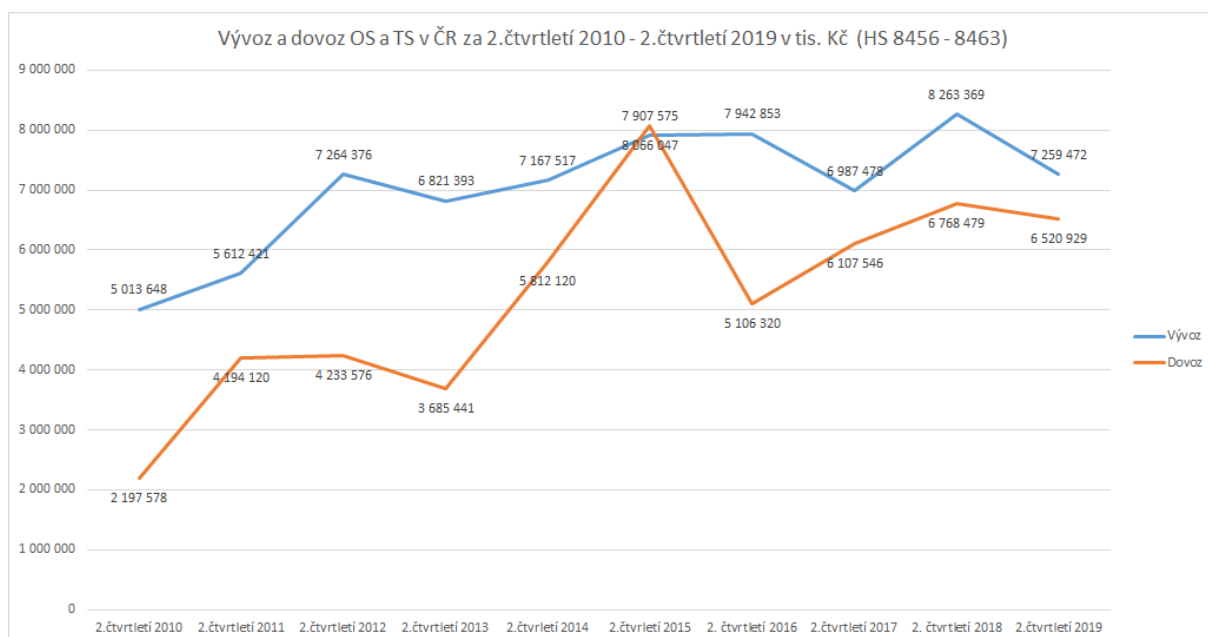


Vývoz obráběcích a tvářecích strojů dle teritorií za 2.čtvrtletí 2019

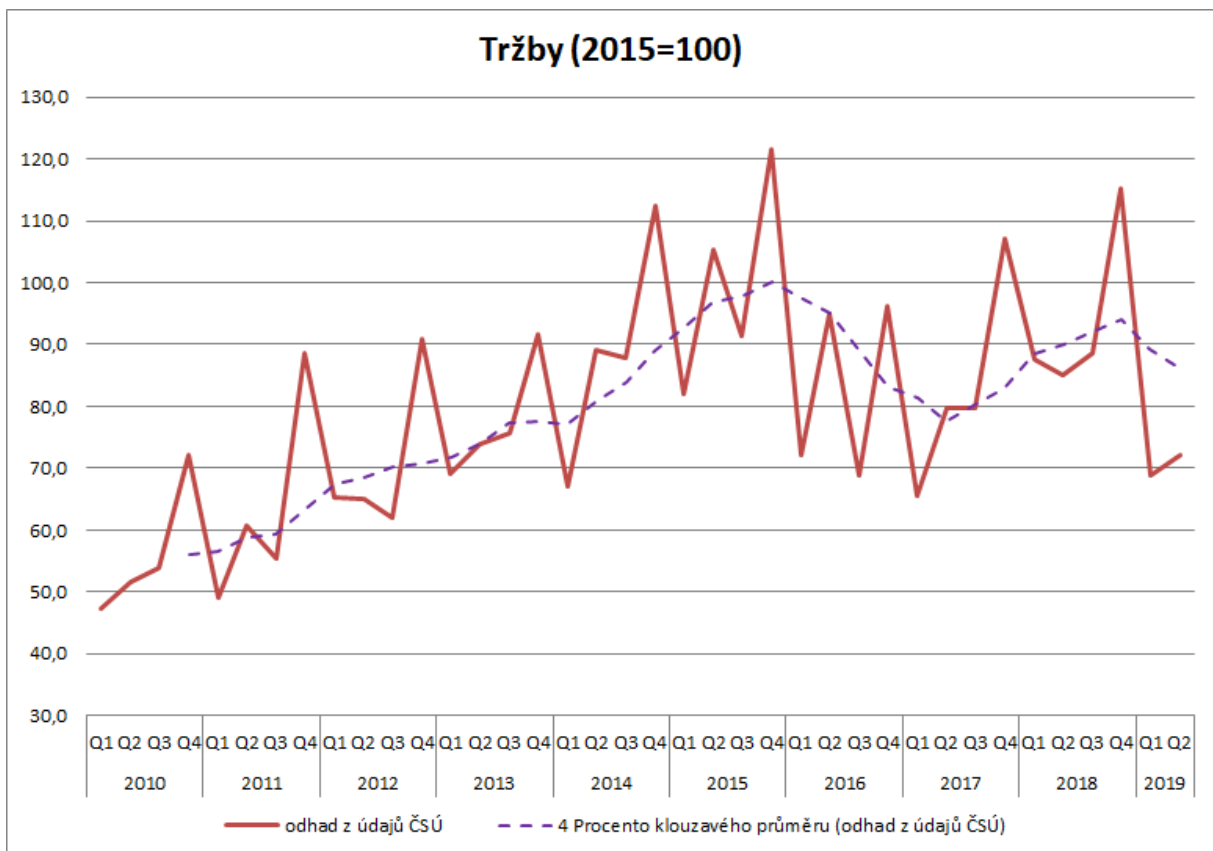
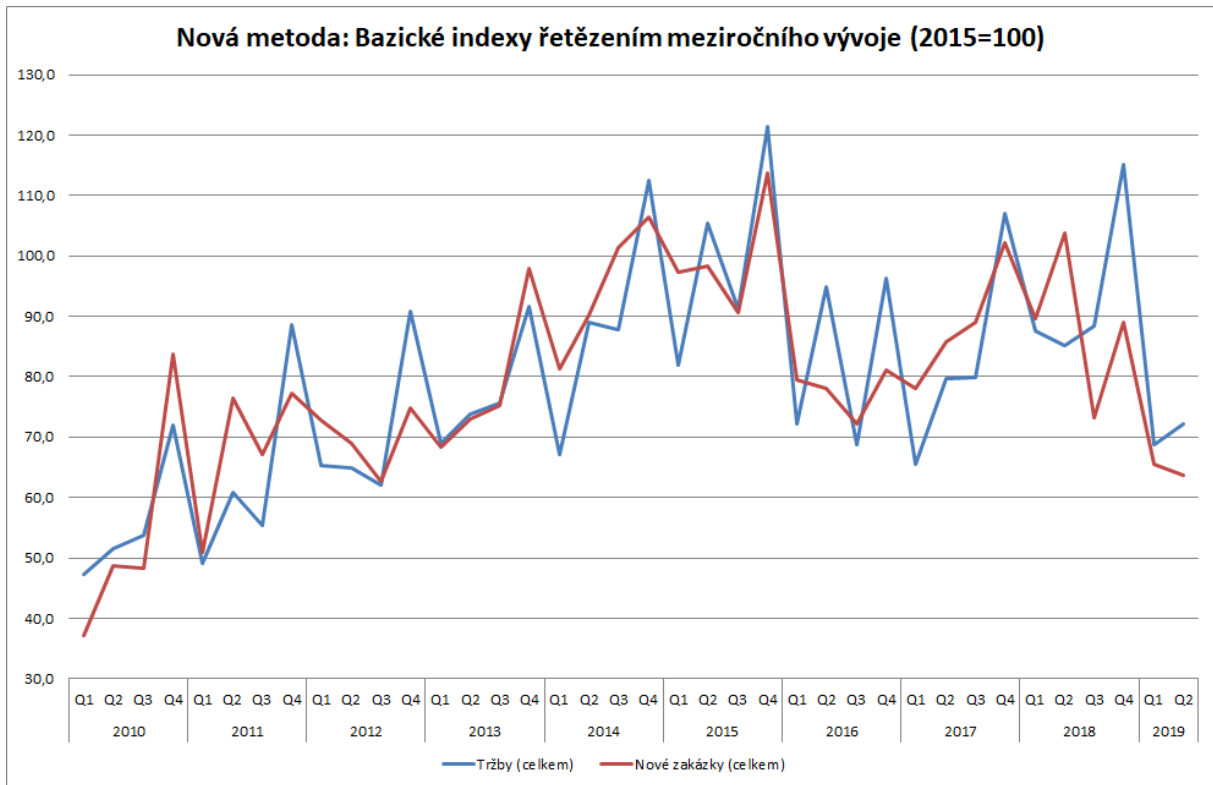


Dovoz obráběcích a tvářecích strojů dle teritorií za 2.čtvrtletí 2019





Vývoz a dovoz OS a TS v ČR za 2.čtvrtletí 2010 - 2.čtvrtletí 2019 v tis. Kč (HS 8456 - 8463)		
	Vývoz	Dovoz
2.čtvrtletí 2010	5 013 648	2 197 578
2.čtvrtletí 2011	5 612 421	4 194 120
2.čtvrtletí 2012	7 264 376	4 233 576
2.čtvrtletí 2013	6 821 393	3 685 441
2.čtvrtletí 2014	7 167 517	5 812 120
2.čtvrtletí 2015	7 907 575	8 066 047
2.čtvrtletí 2016	7 942 853	5 106 320
2.čtvrtletí 2017	6 987 478	6 107 546
2.čtvrtletí 2018	8 263 369	6 768 479
2.čtvrtletí 2019	7 259 472	6 520 929



Nové zakázky (2015=100)

