

STATISTIKA 2. ČTVRLETÍ 2016 (leden – červen)

Největší dopady 2. čtvrtletí 2016:

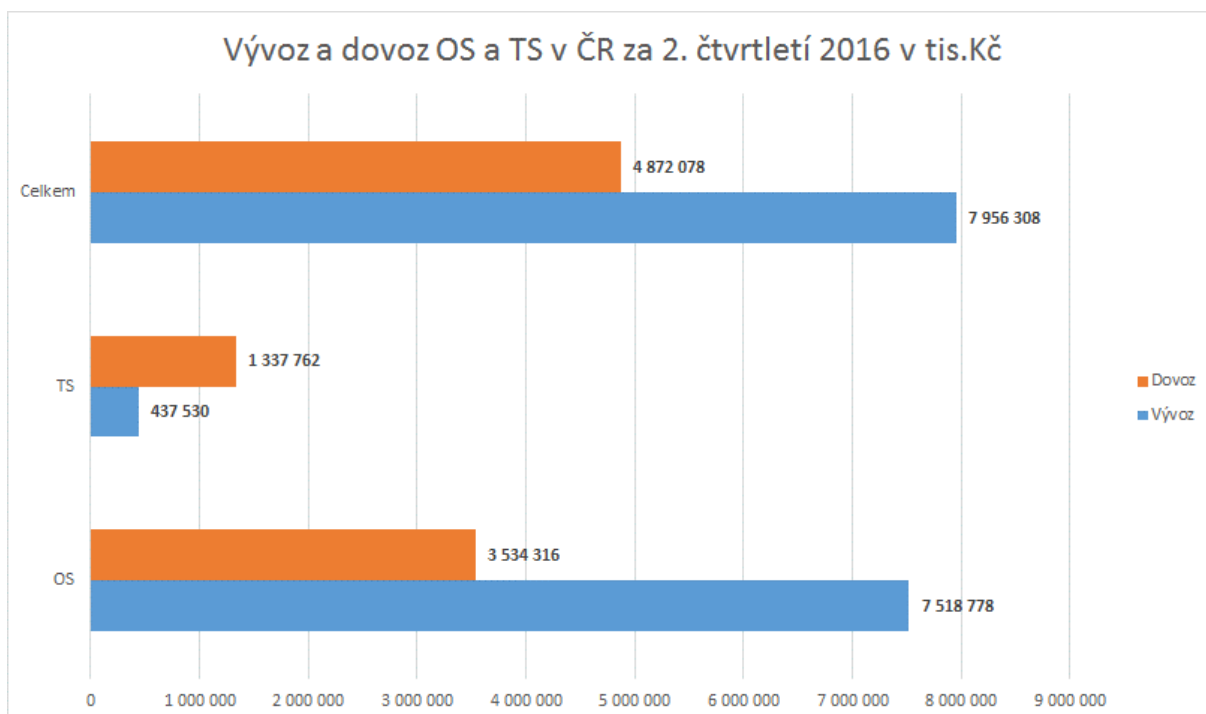
- Celkový nárůst vývozu o 1,9 %, největší nárůst je u nomenklatury 8456 o 41,4%, pokles byl zaznamenán u 8463 o 5,9%
- Celkový pokles dovozu o 38,33%, největší pokles byl zaznamenán u 8457, nárůst nenastal u žádné nomenklatury
- Největší vývozy do Německa, Ruska a Číny
- Dovoz z Německa činí více než 35%

Typ výstupu :	Normální	Typ výstupu :	Normální		
Směr obchodu :	Dovoz	Směr obchodu :	Vývoz		
Období :	1.1.2016 – 30.6.2016	Období :	1.1.2016 – 30.6.2016		
Nomenklatura zboží :	HS(4)	Nomenklatura zboží :	HS(4)		
Data v tabulce jsou :	bez dopočtů	Data v tabulce jsou :	bez dopočtů		
Kód zboží	Název zboží	Stat. hodnota CZK(tis.)	Kód zboží	Název zboží	Stat. hodnota CZK(tis.)
8456	Stroje obráběcí pomocí laserů ultrazvuku apod	663 881	8456	Stroje obráběcí pomocí laserů ultrazvuku apod	413 817
8457	Centra obráběcí stroje obráběcí stavebnicové	907 082	8457	Centra obráběcí stroje obráběcí stavebnicové	1 215 671
8458	Soustruhy pro obrábění kovů	867 652	8458	Soustruhy pro obrábění kovů	1 287 848
8459	Stroje obráb pro vtání frézování řezání apod	448 578	8459	Stroje obráb pro vtání frézování řezání apod	935 143
8460	Stroje obráb pro broušení lapování leštění ap	467 821	8460	Stroje obráb pro broušení lapování leštění ap	3 315 373
8461	Stroje obráb k hoblování ap pily strojní aj	179 302	8461	Stroje obráb k hoblování ap pily strojní aj	350 926
8462	Stroje tvářecí k opracování kovů buchary apod	1 175 122	8462	Stroje tvářecí k opracování kovů buchary apod	406 731
8463	Stroje tvářecí jiné pro opracování kovů apod	162 640	8463	Stroje tvářecí jiné pro opracování kovů apod	30 799
Součet		4 872 078	Součet		7 956 308

Typ výstupu :	Normální	Typ výstupu :	Normální		
Směr obchodu :	Dovoz	Směr obchodu :	Vývoz		
Období :	1.1.2015 – 30.6.2015	Období :	1.1.2015 – 30.6.2015		
Nomenklatura zboží :	HS(4)	Nomenklatura zboží :	HS(4)		
Data v tabulce jsou :	bez dopočtů	Data v tabulce jsou :	bez dopočtů		
Kód zboží	Název zboží	Stat. hodnota CZK(tis.)	Kód zboží	Název zboží	Stat. hodnota CZK(tis.)
8456	Stroje obráběcí pomocí laserů ultrazvuku apod	1 184 903	8456	Stroje obráběcí pomocí laserů ultrazvuku apod	292 691
8457	Centra obráběcí stroje obráběcí stavebnicové	1 775 651	8457	Centra obráběcí stroje obráběcí stavebnicové	1 262 636
8458	Soustruhy pro obrábění kovů	1 296 724	8458	Soustruhy pro obrábění kovů	1 321 605
8459	Stroje obráb pro vtání frézování řezání apod	676 850	8459	Stroje obráb pro vtání frézování řezání apod	924 201
8460	Stroje obráb pro broušení lapování leštění ap	673 548	8460	Stroje obráb pro broušení lapování leštění ap	3 355 476
8461	Stroje obráb k hoblování ap pily strojní aj	215 741	8461	Stroje obráb k hoblování ap pily strojní aj	305 814
8462	Stroje tvářecí k opracování kovů buchary apod	1 763 520	8462	Stroje tvářecí k opracování kovů buchary apod	316 576
8463	Stroje tvářecí jiné pro opracování kovů apod	313 256	8463	Stroje tvářecí jiné pro opracování kovů apod	32 729
Součet		7 900 193	Součet		7 811 728

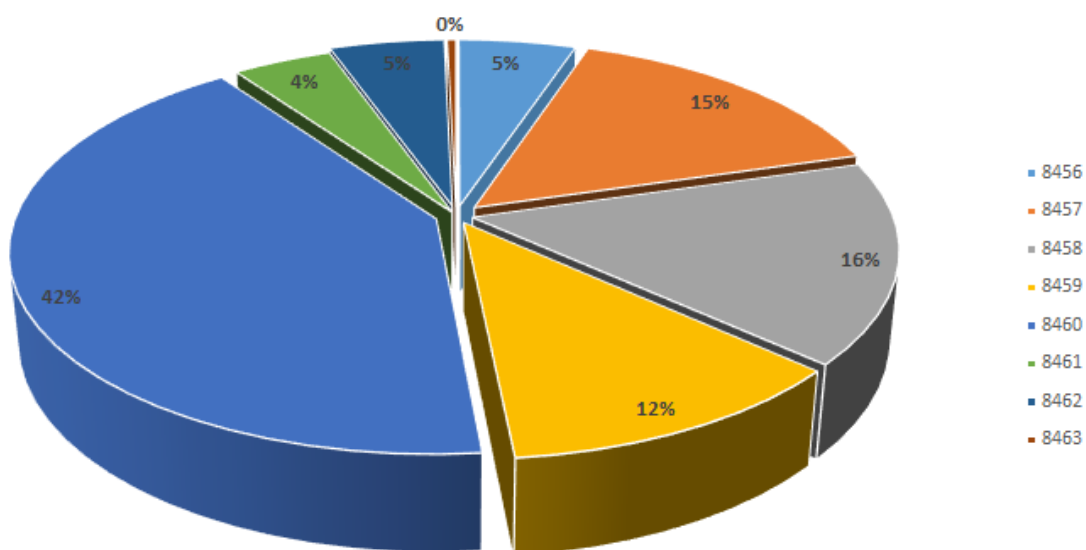
Vývoz a dovoz OS a TS v České republice za 2.čtvrtletí 2016 a 2015 (tis. Kč)						
	Vývoz 2016	Vývoz 2015	Podíl %	Dovoz 2016	Dovoz 2015	Podíl %
8456	413 817	292 691	141,38%	663 881	1 184 903	56,03%
8457	1 215 671	1 262 636	96,28%	907 082	1 775 651	51,08%
8458	1 287 848	1 321 605	97,45%	867 652	1 296 724	66,91%
8459	935 143	924 201	101,18%	448 578	676 850	66,27%
8460	3 315 373	3 355 476	98,80%	467 821	673 548	69,46%
8461	350 926	305 814	114,75%	179 302	215 741	83,11%
8462	406 731	316 576	128,48%	1 175 122	1 763 520	66,64%
8463	30 799	32 729	94,10%	162 640	313 256	51,92%
Celkem OS	7 518 778	7 462 423	100,76%	3 534 316	5 823 417	60,69%
Celkem TS	437 530	349 305	125,26%	1 337 762	2 076 776	64,42%
Celkem	7 956 308 CZK	7 811 728 CZK	101,85%	4 872 078 CZK	7 900 193 CZK	61,67%

8456	Stroje obráběcí, úběr pomocí laseru, ultrazvuk apod.
8457	Centra obráběcí, stroje obráběcí stavebnicové pro obrábění kovů
8458	Soustruhy pro obrábění kovů
8459	Stroje obráběcí pro vrtání, vyvrtávání, frézování, řezání závitů
8460	Stroje obráběcí pro broušení, lapování, leštění apod.kovů, karbidů aj.
8461	Stroje obráběcí k hoblování apod., pily strojní aj.stroje na úběr kovů
8462	Stroje tvářecí k opracování kovů, buchary apod., stroje obráběcí k tváření
8463	Stroje tvářecí jiné k opracování kovů, karbidů, cermetů (ne úběrem)

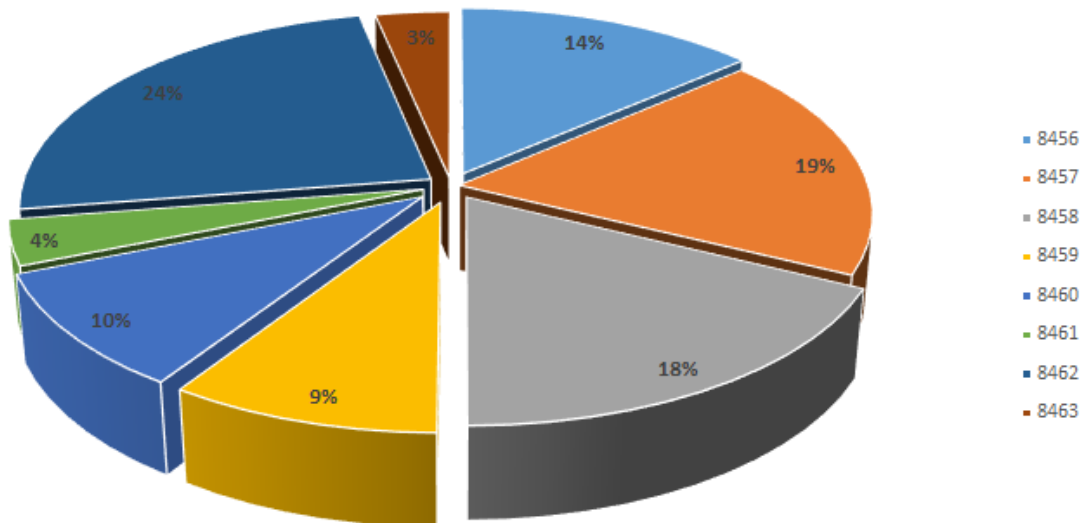


Vývoz a dovoz OS a TS v České republice za 2. čtvrtletí 2016 (tis.CZK)

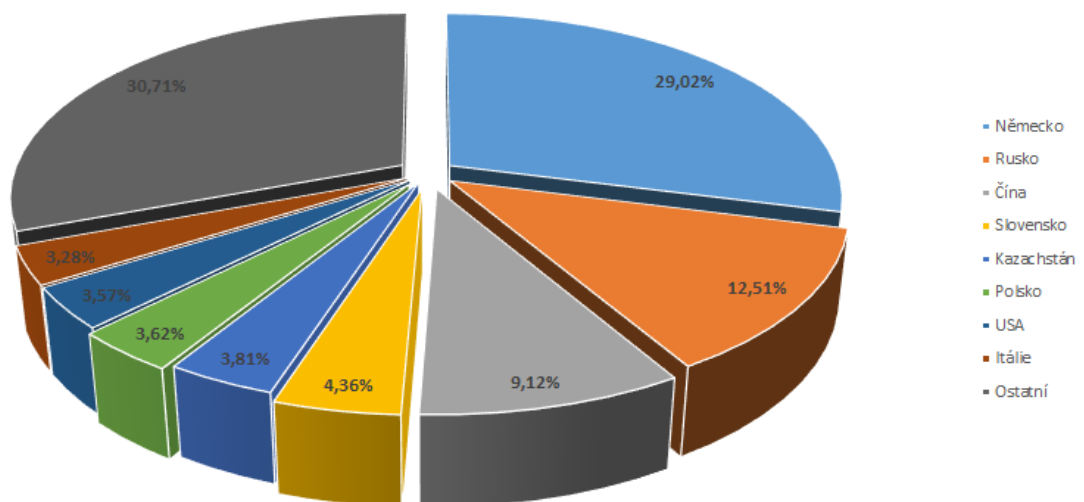
	<i>Vývoz</i>	<i>Dovoz</i>
OS	7 518 778	3 534 316
TS	437 530	1 337 762
Celkem	7 956 308	4 872 078

Vývoz podle skupin HS z ČR ve 2. čtvrtletí 2016

Dovoz podle skupin HS do ČR ve 2. čtvrtletí 2016

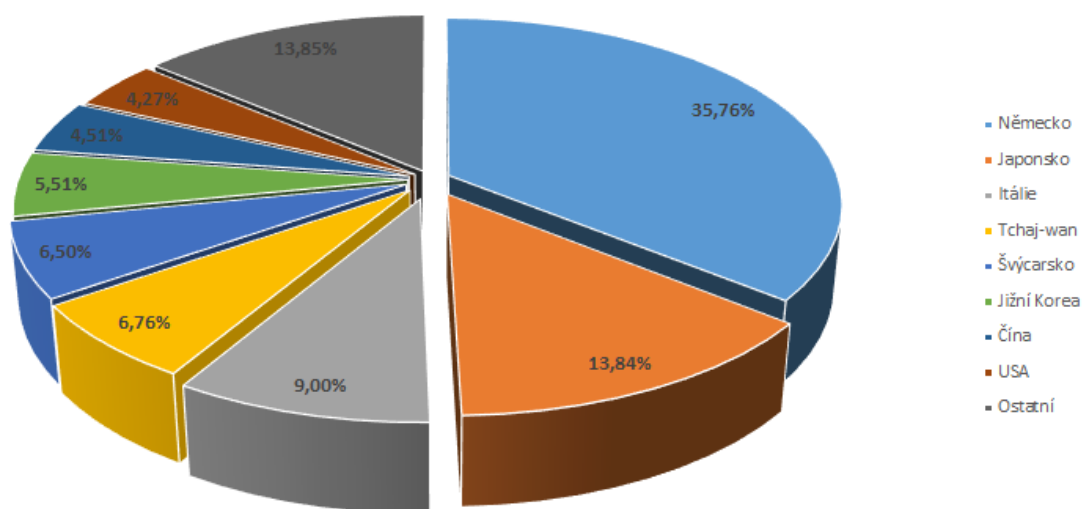


Vývoz obráběcích a tvářecích strojů z ČR podle teritorií ve 2. čtvrtletí 2016

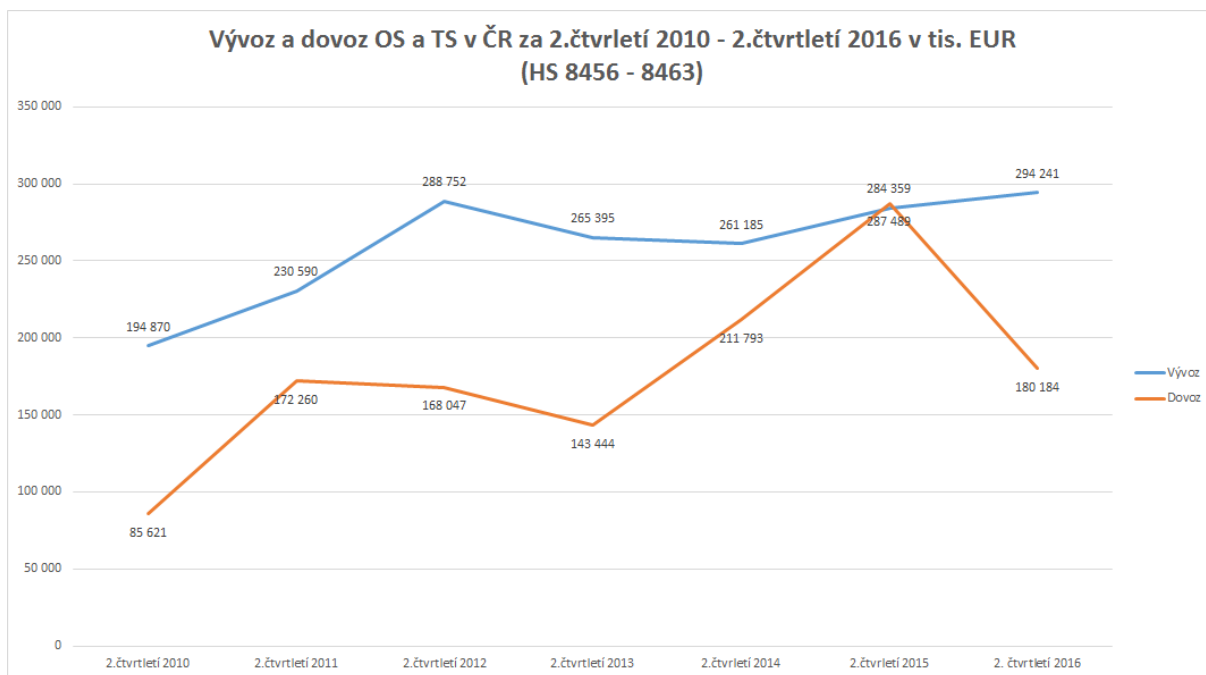


Vývoz v tis. Kč	
Německo	2 308 658
Rusko	995 619
Čína	725 418
Slovensko	347 124
Kazachstán	302 929
Polsko	288 056
USA	284 131
Itálie	260 751
Ostatní	2 443 621

Dovoz obráběcích a tvářecích strojů do ČR podle teritorií ve 2.čtvrtletí 2016



Dovoz v tis. Kč	
Německo	1 742 435
Japonsko	674 410
Itálie	438 635
Tchaj-wan	329 310
Svýcarsko	316 699
Jižní Korea	268 342
Čína	219 830
USA	208 264
Ostatní	674 153



Vývoz a dovoz OS a TS v ČR za 2.čtvrtletí 2010 - 2.čtvrtletí 2016 v tis. EUR (HS 8456 - 8463)

	<i>Vývoz</i>	<i>Dovoz</i>
2.čtvrtletí 2010	194 870	85 621
2.čtvrtletí 2011	230 590	172 260
2.čtvrtletí 2012	288 752	168 047
2.čtvrtletí 2013	265 395	143 444
2.čtvrtletí 2014	261 185	211 793
2.čtvrtletí 2015	284 359	287 489
2. čtvrtletí 2016	294 241	180 184