

# Výsledky oboru obráběcích a tvářecích strojů v ČR za rok 2012

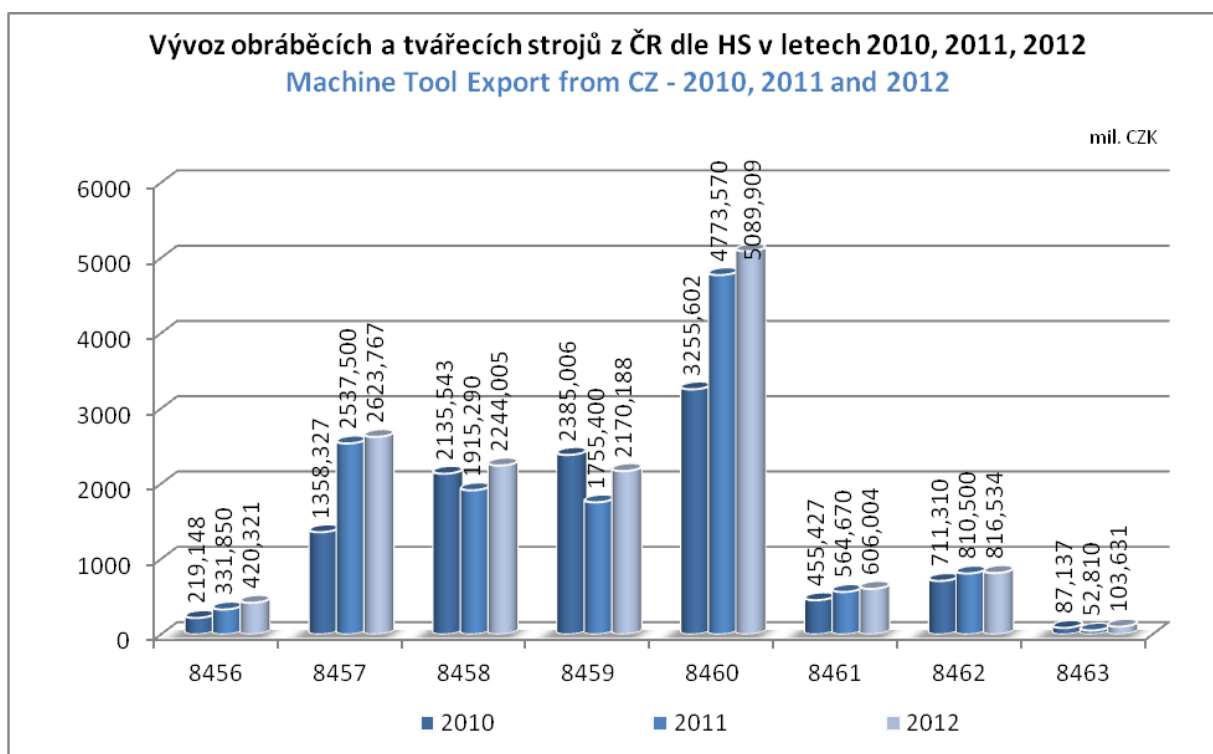
## Vývoz a dovoz obráběcích a tvářecích strojů - Česká republika 2012

### Porovnání výsledků let 2012 a 2011 obráběcích a tvářecích strojů v České republice

mil. CZK		Vývoz Export	Vývoz Export	Podíl Index	Dovoz Import	Dovoz Import	Podíl Index
		2012	2011	%	2012	2011	%
8456	Fyzikálně-chemické stroje / <i>Physico - chemical machines</i>	420,321	331,850	126,7%	973,909	979,900	99,4%
8457	Obráběcí centra / <i>Machining centres</i>	2623,767	2537,500	103,4%	1588,819	1446,500	109,8%
8458	Soustruhy / <i>Lathes</i>	2244,005	1915,290	117,2%	1365,930	1567,400	87,1%
8459	Stroje pro vrtání, vyvrtávání, frézování a řezání závitů / <i>Machines for drilling, boring, milling, thread cutting</i>	2170,188	1755,400	123,6%	802,711	715,550	112,2%
8460	Stroje pro broušení, ostření, honování a lapování / <i>Machines for grinding, sharpening, broaching, honing, lapping</i>	5089,909	4773,570	106,6%	842,044	657,510	128,1%
8461	Stroje pro hoblování, obrážení, protahování, ozubárenské stroje a pily / <i>Machines for planing, shaping, broaching, gear cutting, sawing machines</i>	606,004	564,670	107,3%	336,576	326,730	103,0%
	<b>Celkem obráběcí stroje / <i>Metal cutting Total</i></b>	<b>13154,194</b>	<b>11878,280</b>	<b>110,7%</b>	<b>5909,988</b>	<b>5693,580</b>	<b>103,8%</b>
8462	Tvářecí stroje včetně lisů / <i>Metal forming incl. Presses</i>	816,534	810,500	100,7%	1961,274	2367,140	82,9%
8463	Ostatní tvářecí stroje / <i>Other metal forming machines</i>	103,631	52,810	196,2%	475,935	404,650	117,6%
	<b>Celkem tvářecí stroje / <i>Metal forming Total</i></b>	<b>920,165</b>	<b>863,300</b>	<b>106,6%</b>	<b>2437,209</b>	<b>2771,790</b>	<b>87,9%</b>
	<b>Celkem obráběcí a tvářecí stroje / <i>Machine Tools Total</i></b>	<b>14074,359</b>	<b>12741,580</b>	<b>110,5%</b>	<b>8347,197</b>	<b>8465,380</b>	<b>98,6%</b>

### Vývoz obráběcích a tvářecích strojů z České republiky za rok 2012

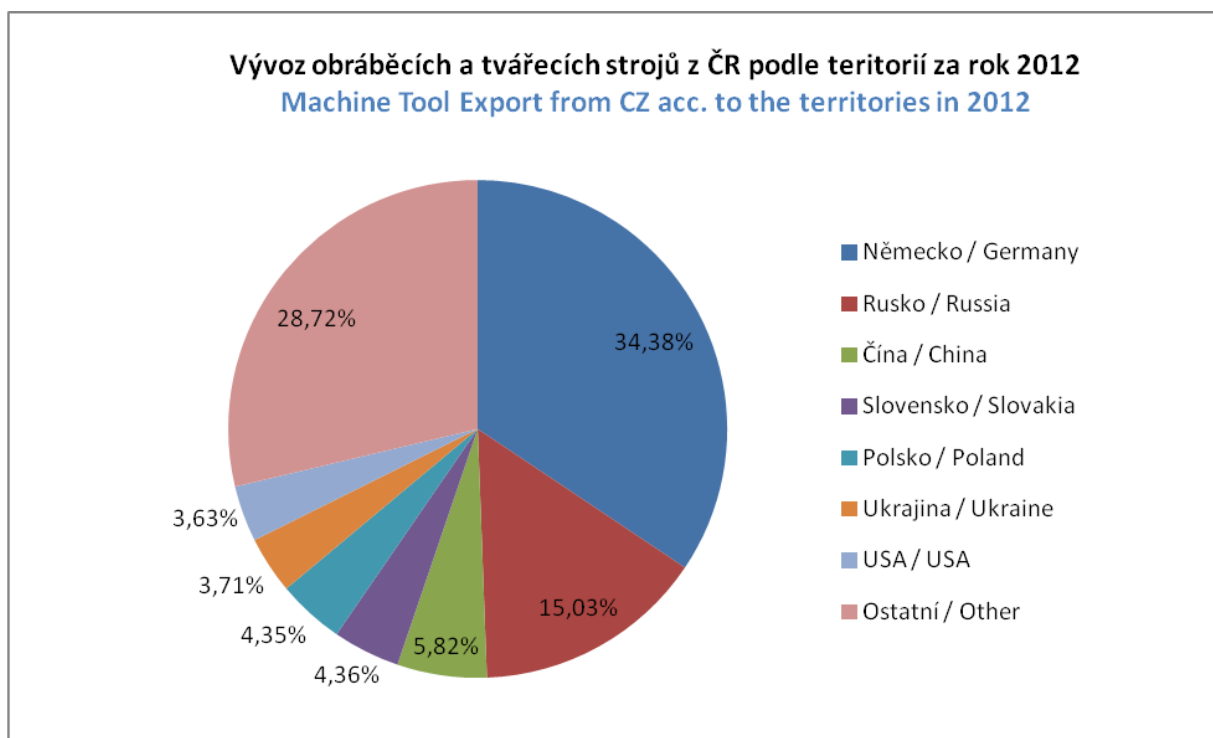
Vývoz obráběcích a tvářecích strojů za rok 2012 z České republiky dosáhl hodnoty 14.074,359 mil. Kč. Tento výsledek znamená expanzi oboru obráběcích a tvářecích strojů, nárůst vývozu ve srovnání s rokem 2011 činí 10,5 %. Při analýze výsledků podle celní nomenklatury došlo k nárůstu vývozu ve všech skupinách, HS 8463 (96,2 %), HS 8456 (26,7 %), HS 8459 (23,6 %), HS 8458 (17,2 %), HS 8461 (7,3 %), HS 8460 (6,6 %), HS 8457 (3,4 %) a HS 8462 (0,7 %).

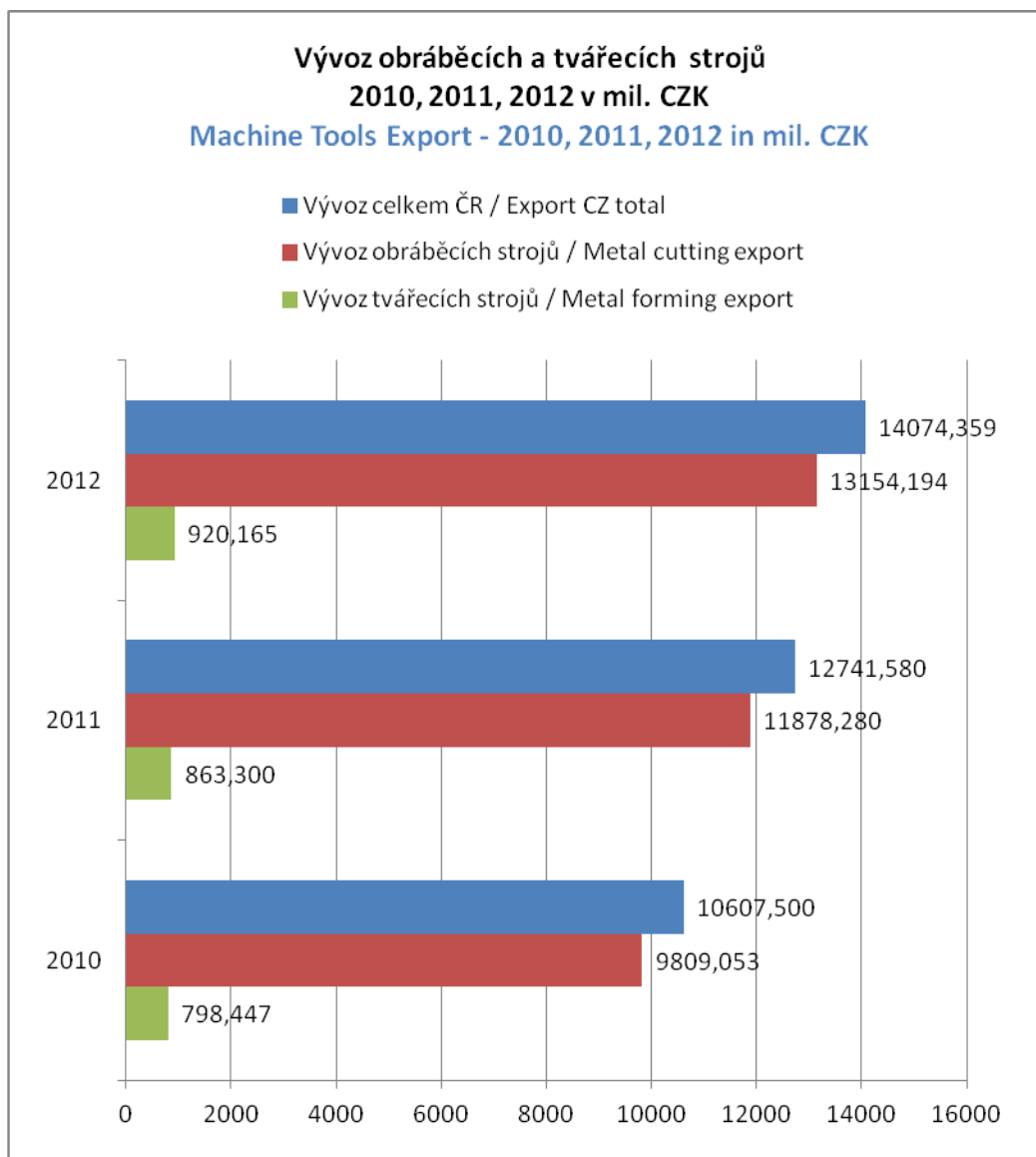


Název skupin HS :

8456 – Fyzikálně-chemické stroje; 8457 - Obráběcí centra, jednoúčelové stroje a linky; 8458 - Soustruhy; 8459 - Stroje pro vrtání, vyvrtávání, frézování a řezání závitů; 8460 - Stroje pro broušení, ostření, honování, lapování; 8461 - Stroje pro hoblování, obrážení, protahování, ozubárenské stroje a pily; 8462 - Tvářecí stroje; 8463 - Ostatní tvářecí stroje.

### Vývoz obráběcích a tvářecích strojů z České republiky dle teritorií za rok 2012

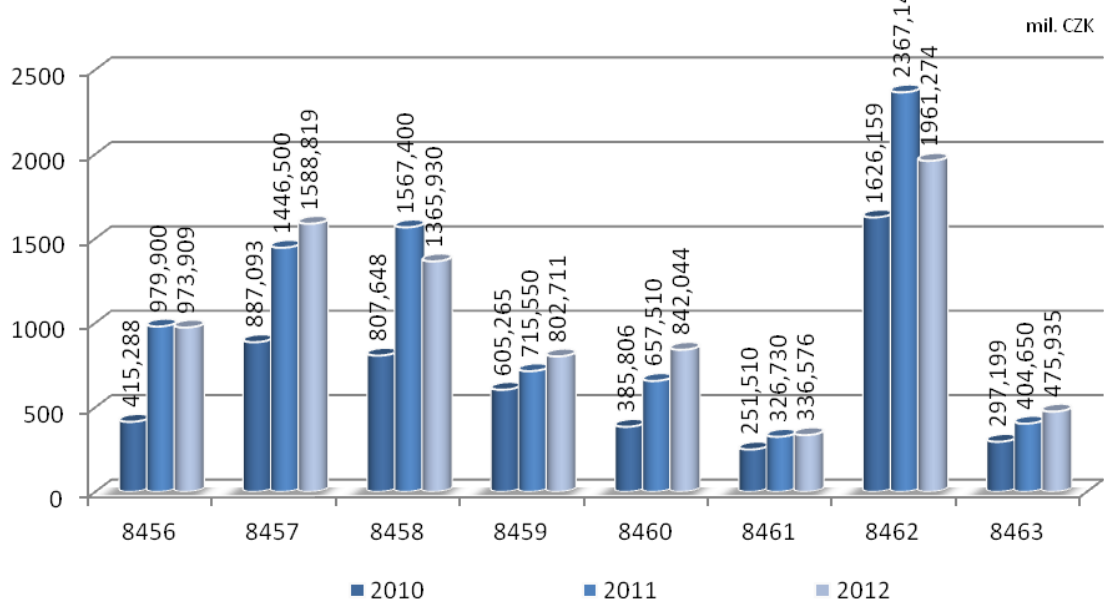




### Dovoz obráběcích a tvářecích strojů do České republiky za rok 2012

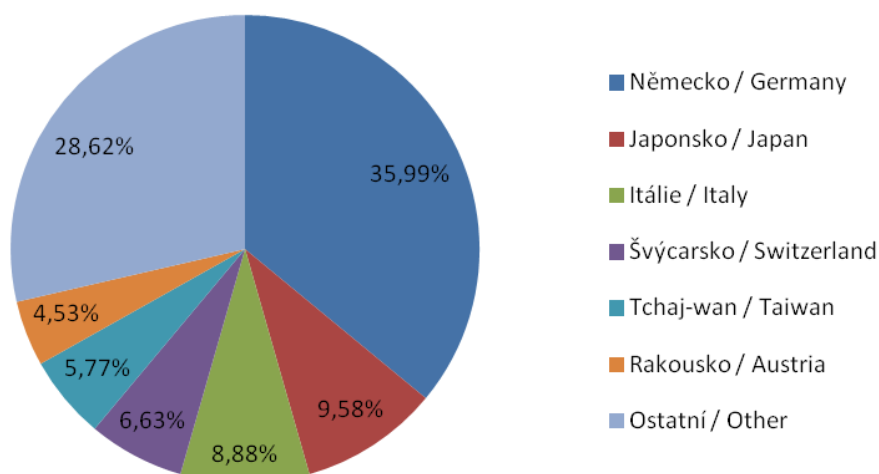
Dovoz obráběcích a tvářecích strojů za rok 2012 do České republiky dosáhl hodnoty 8.347,197 mil. Kč, což je v meziročním srovnání pokles o 1,4 %. K objemově nejvyššímu nárůstu došlo u HS 8460 (28,1 %), HS 8463 (17,6 %), HS 8459 (12,2 %), HS 8457 (9,8 %) a HS 8461 (3 %). Propad importu zaznamenaly nomenklatury HS 8462 (-17,1 %), HS 8458 (-12,9 %) a HS 8456 (-0,6 %).

**Dovoz obráběcích a tvářecích strojů do ČR dle HS v letech 2010, 2011, 2012**  
**Machine Tool Import into CZ - 2010, 2011 and 2012**



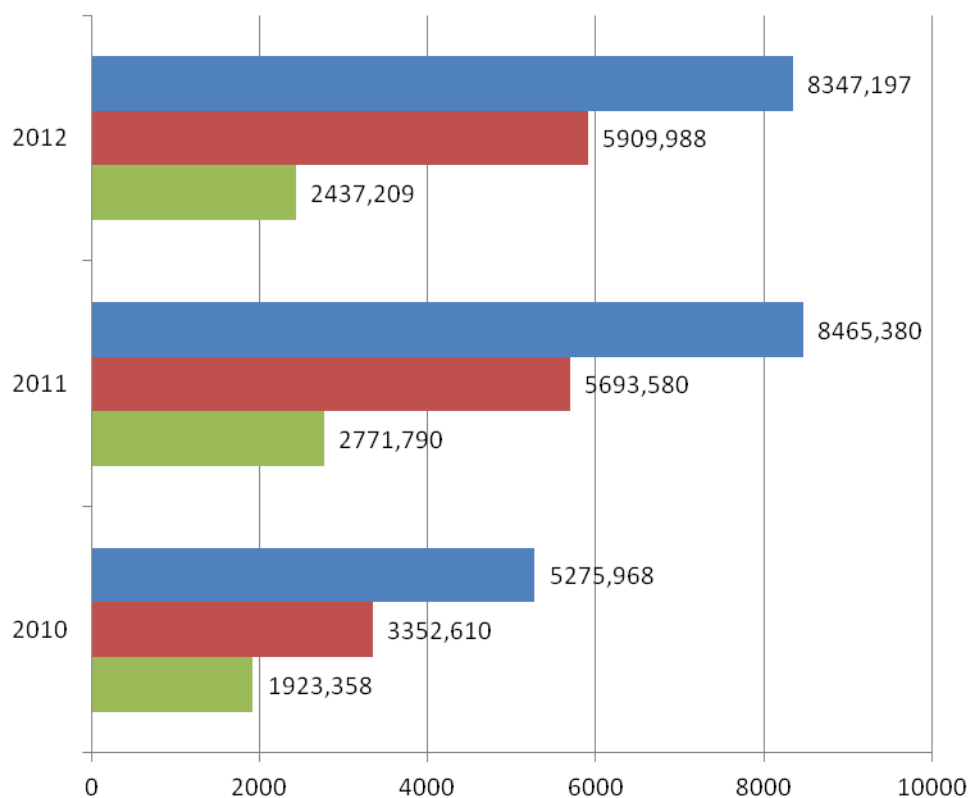
**Dovoz obráběcích a tvářecích strojů do České republiky dle teritorií za rok 2012**

**Dovoz obráběcích a tvářecích strojů do ČR podle teritorií za rok 2012**  
**Machine Tool Import into CZ acc. to the territories in 2012**

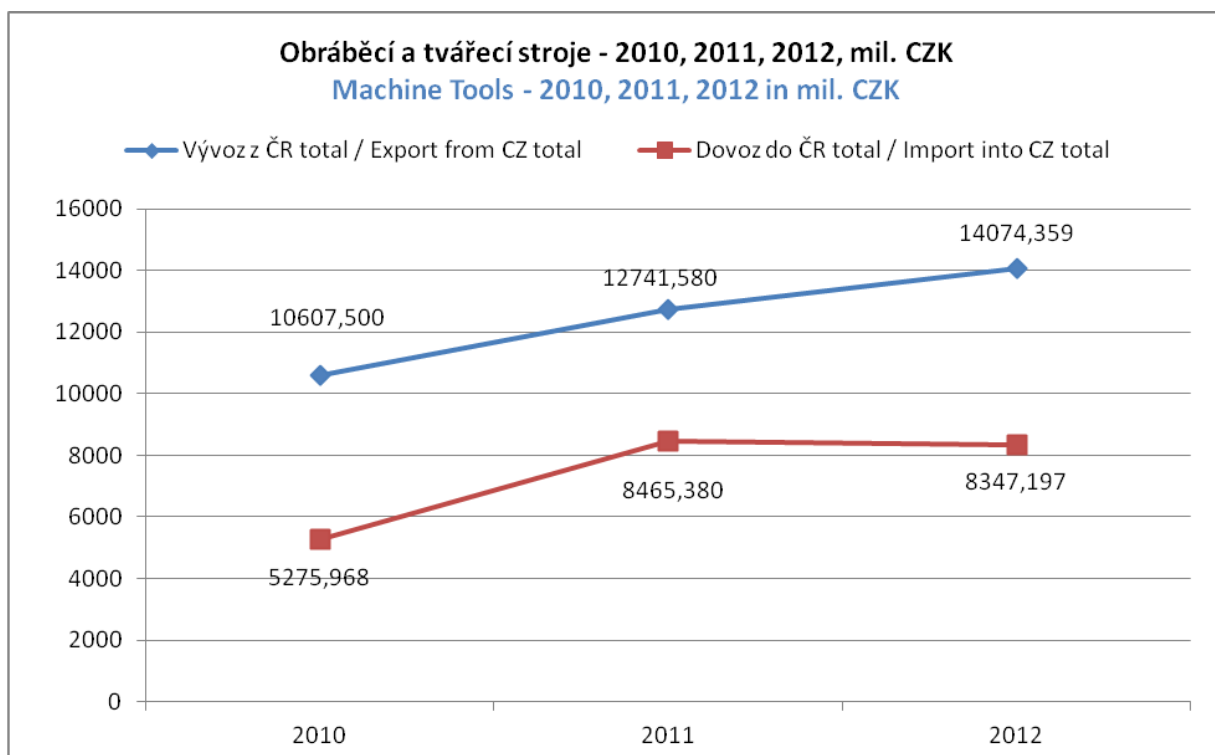


**Dovoz obráběcích a tvářecích strojů**  
**2010, 2011, 2012 v mil. CZK**  
**Machine Tools Import - 2010, 2011, 2012 in mil. CZK**

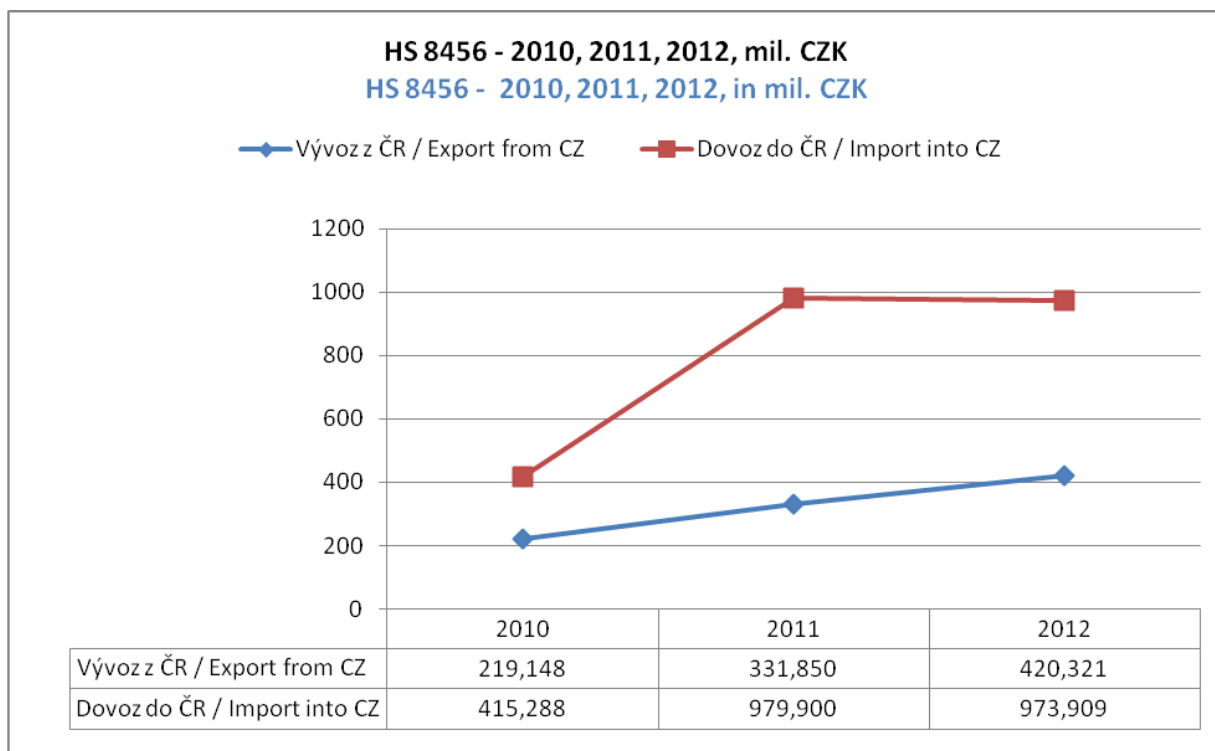
- Dovoz celkem ČR / Import CZ total
- Dovoz obráběcích strojů / Metal cutting import
- Dovoz tvářecích strojů / Metal forming import



## Vývoz a dovoz obráběcích a tvářecích strojů v České republice za rok 2012 - shrnutí

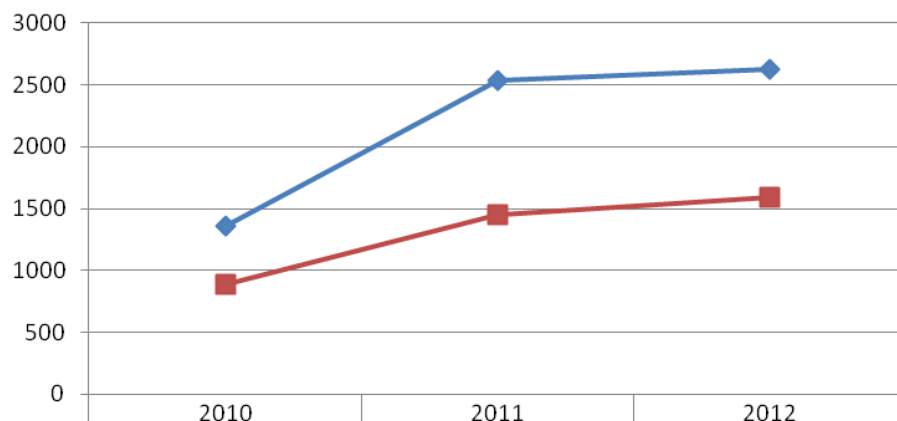


## Vývozy a dovozy obráběcích a tvářecích strojů za Českou republiku podle celní nomenklatury za rok 2012, 2011 a 2010



**HS 8457 - 2010, 2011, 2012, mil. CZK**  
**HS 8457 - 2010, 2011, 2012, in mil. CZK**

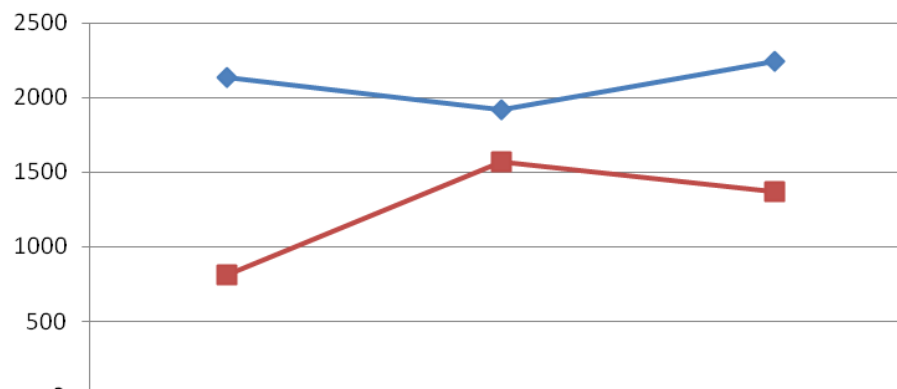
—◆— Vývoz z ČR / Export from CZ    —■— Dovoz do ČR / Import into CZ



	2010	2011	2012
Vývoz z ČR / Export from CZ	1358,327	2537,500	2623,767
Dovoz do ČR / Import into CZ	887,093	1446,500	1588,819

**HS 8458 - 2010, 2011, 2012, mil. CZK**  
**HS 8458 - 2010, 2011, 2012, in mil. CZK**

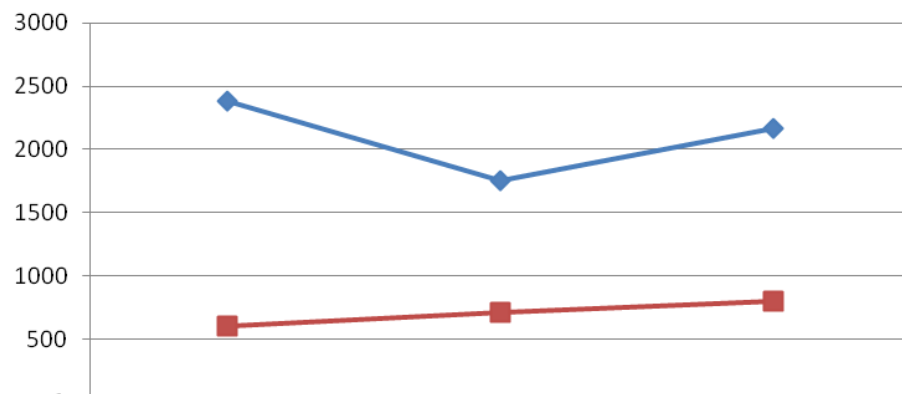
—◆— Vývoz z ČR / Export from CZ    —■— Dovoz do ČR / Import into CZ



	2010	2011	2012
Vývoz z ČR / Export from CZ	2135,543	1915,290	2244,005
Dovoz do ČR / Import into CZ	807,648	1567,400	1365,930

**HS 8459 - 2010, 2011, 2012, mil. CZK**  
**HS 8459 - 2010, 2011, 2012, in mil. CZK**

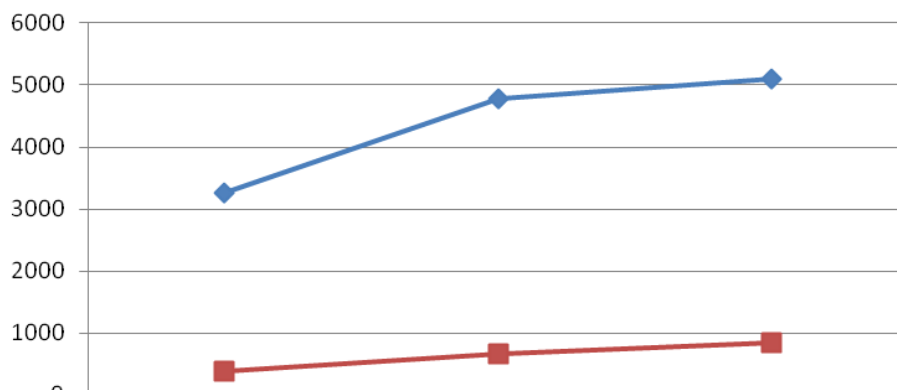
—◆— Vývoz z ČR / Export from CZ      —■— Dovoz do ČR / Import into CZ



	2010	2011	2012
Vývoz z ČR / Export from CZ	2385,006	1755,400	2170,188
Dovoz do ČR / Import into CZ	605,265	715,550	802,711

**HS 8460 - 2010, 2011, 2012, mil. CZK**  
**HS 8460 - 2010, 2011, 2012, in mil. CZK**

—◆— Vývoz z ČR / Export from CZ      —■— Dovoz do ČR / Import into CZ

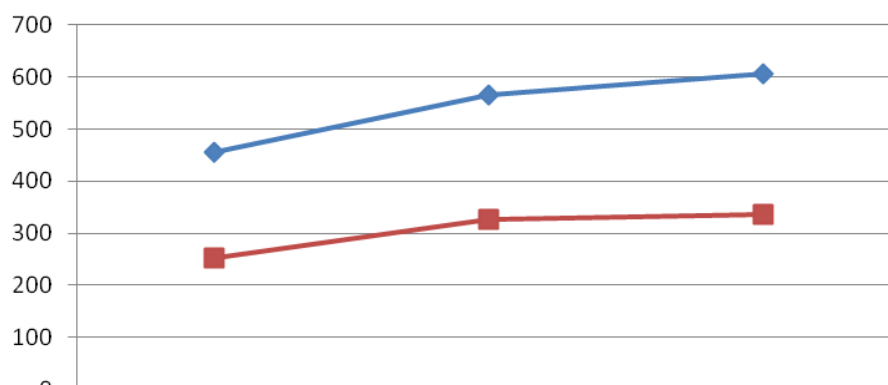


	2010	2011	2012
Vývoz z ČR / Export from CZ	3255,602	4773,570	5089,909
Dovoz do ČR / Import into CZ	385,806	657,510	842,044



**HS 8461 - 2010, 2011, 2012, mil. CZK**  
**HS 8461 - 2010, 2011, 2012, in mil. CZK**

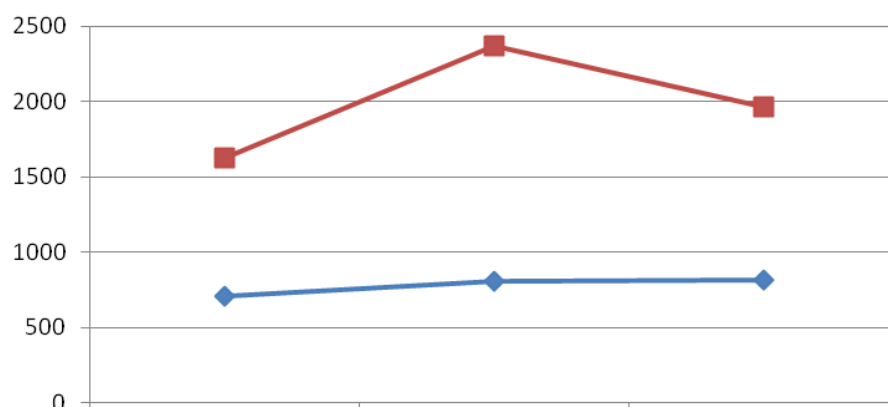
—◆— Vývoz z ČR / Export from CZ      —■— Dovoz do ČR / Import into CZ



	2010	2011	2012
Vývoz z ČR / Export from CZ	455,427	564,670	606,004
Dovoz do ČR / Import into CZ	251,510	326,730	336,576

**HS 8462 - 2010, 2011, 2012, mil. CZK**  
**HS 8462 - 2010, 2011, 2012, in mil. CZK**

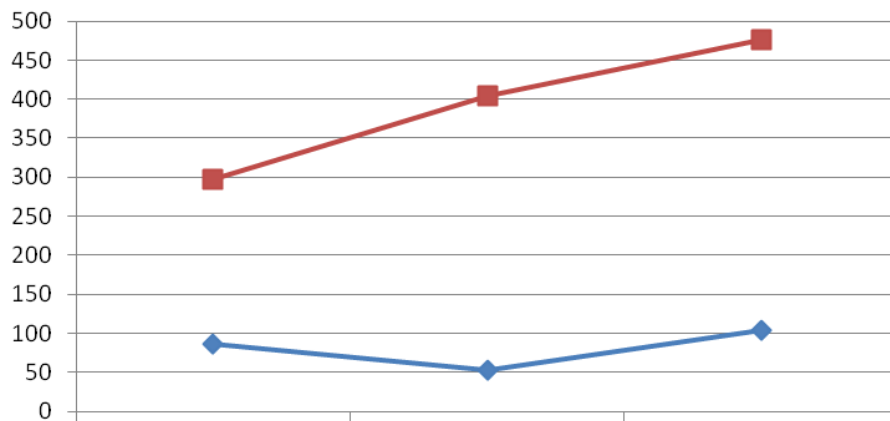
—◆— Vývoz z ČR / Export from CZ      —■— Dovoz do ČR / Import into CZ



	2010	2011	2012
Vývoz z ČR / Export from CZ	711,310	810,500	816,534
Dovoz do ČR / Import into CZ	1626,159	2367,140	1961,274

**HS 8463 - 2010, 2011, 2012, mil. CZK**  
**HS 8463 - 2010, 2011, 2012, in mil. CZK**

—◆— Vývoz z ČR / Export from CZ      —■— Dovož do ČR / Import into CZ



	2010	2011	2012
Vývoz z ČR / Export from CZ	87,137	52,810	103,631
Dovož do ČR / Import into CZ	297,199	404,650	475,935