

STATISTIKA 1. ČTVRLETÍ 2016 (leden – březen)

Největší dopady 1. čtvrtletí 2016:

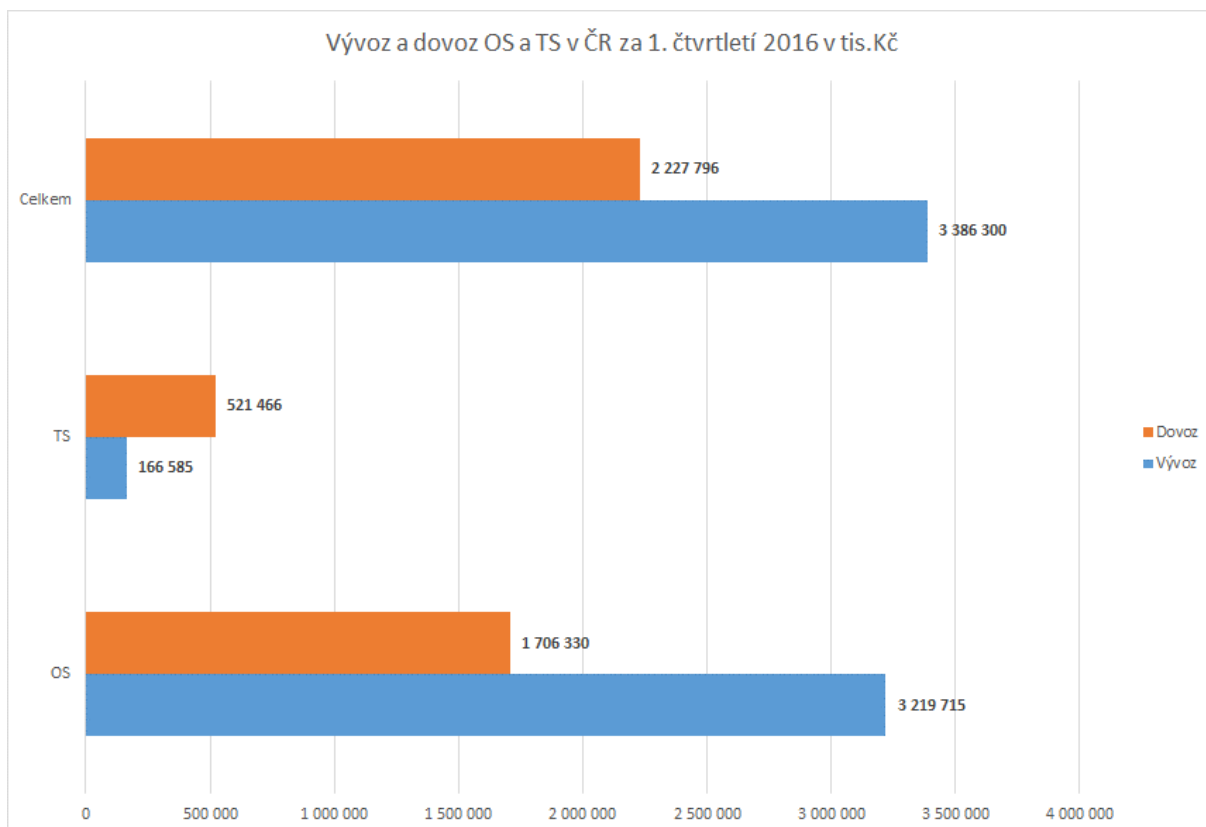
- Celkový pokles vývozu o 6,5%, největší pokles je u nomenklatury 8458 – Soustruhy pro obrábění kovů, největší nárůst u 8457 – Centra obráběcí, stroje obráběcí stavebnicové pro obrábění kovů
- Celkový pokles dovozu o 37,76%, největší pokles byl zaznamenán u 8462 – Stroje tvářecí k opracování kovů, nárůst nenastal u žádné nomenklatury
- Pokles vývozu do Ruska o více než 5% proti stejnému období roku 2015
- Dovoz z Německa narostl o cca 9% proti roku 2015

Dovoz			Dovoz		
Období :	1.1.2015 – 31.3.2015		Období :	1.1.2016 – 31.3.2016	
Data v tabulce jsou :	bez dopočtů		Data v tabulce jsou :	bez dopočtů	
Kód zboží	Název zboží	CZK(tis.)	Kód zboží	Název zboží	CZK(tis.)
8456	Stroje obráběcí pomocí laserů ultrazvuku apod	508 111	8456	Stroje obráběcí pomocí laserů ultrazvuku apod	330 113
8457	Centra obráběcí stroje obráběcí stavebnicové	841 037	8457	Centra obráběcí stroje obráběcí stavebnicové	425 537
8458	Soustruhy pro obrábění kovů	588 363	8458	Soustruhy pro obrábění kovů	329 104
8459	Stroje obráb pro vrtání frézování řezání apod	301 772	8459	Stroje obráb pro vrtání frézování řezání apod	238 852
8460	Stroje obráb pro broušení lapování leštění ap	348 138	8460	Stroje obráb pro broušení lapování leštění ap	307 289
8461	Stroje obráb k hoblování ap pily strojní aj	121 029	8461	Stroje obráb k hoblování ap pily strojní aj	75 435
8462	Stroje tvářecí k opracování kovů buchary apod	756 607	8462	Stroje tvářecí k opracování kovů buchary apod	465 184
8463	Stroje tvářecí jiné pro opracování kovů apod	114 538	8463	Stroje tvářecí jiné pro opracování kovů apod	56 282
Součet:		3 579 595	Součet:		2 227 796
Vývoz			Vývoz		
Období :	1.1.2015 - 31.3.2015		Období :	1.1.2016 - 31.3.2016	
Data v tabulce jsou :	bez dopočtů		Data v tabulce jsou :	bez dopočtů	
Kód zboží	Název zboží	CZK(tis.)	Kód zboží	Název zboží	CZK(tis.)
8456	Stroje obráběcí pomocí laserů ultrazvuku apod	143 423	8456	Stroje obráběcí pomocí laserů ultrazvuku apod	143 787
8457	Centra obráběcí stroje obráběcí stavebnicové	490 734	8457	Centra obráběcí stroje obráběcí stavebnicové	590 057
8458	Soustruhy pro obrábění kovů	513 863	8458	Soustruhy pro obrábění kovů	332 427
8459	Stroje obráb pro vrtání frézování řezání apod	668 648	8459	Stroje obráb pro vrtání frézování řezání apod	502 589
8460	Stroje obráb pro broušení lapování leštění ap	1 497 396	8460	Stroje obráb pro broušení lapování leštění ap	1 513 926
8461	Stroje obráb k hoblování ap pily strojní aj	136 655	8461	Stroje obráb k hoblování ap pily strojní aj	136 929
8462	Stroje tvářecí k opracování kovů buchary apod	153 278	8462	Stroje tvářecí k opracování kovů buchary apod	146 829
8463	Stroje tvářecí jiné pro opracování kovů apod	17 819	8463	Stroje tvářecí jiné pro opracování kovů apod	19 756
Součet:		3 621 816	Součet:		3 386 300

Vývoz a dovoz OS a TS v České republice za 1.čtvrtletí 2016 a 2015 (tis. Kč)						
	Vývoz 2016	Vývoz 2015	Podíl %	Dovoz 2016	Dovoz 2015	Podíl %
8456	143 787	143 423	100,25%	330 113	508 111	64,97%
8457	590 057	490 734	120,24%	425 537	841 037	50,60%
8458	332 427	513 863	64,69%	329 104	588 363	55,94%
8459	502 589	668 648	75,16%	238 852	301 772	79,15%
8460	1 513 926	1 497 396	101,10%	307 289	348 138	88,27%
8461	136 929	136 655	100,20%	75 435	121 029	62,33%
8462	146 829	153 278	95,79%	465 184	756 607	61,48%
8463	19 756	17 819	110,87%	56 282	114 538	49,14%
Celkem OS	3 219 715	3 450 719	93,31%	1 706 330	2 708 450	63,00%
Celkem TS	166 585	171 097	97,36%	521 466	871 145	59,86%
Celkem	3 386 300 CZK	3 621 816 CZK	93,50%	2 227 796 CZK	3 579 595 CZK	62,24%

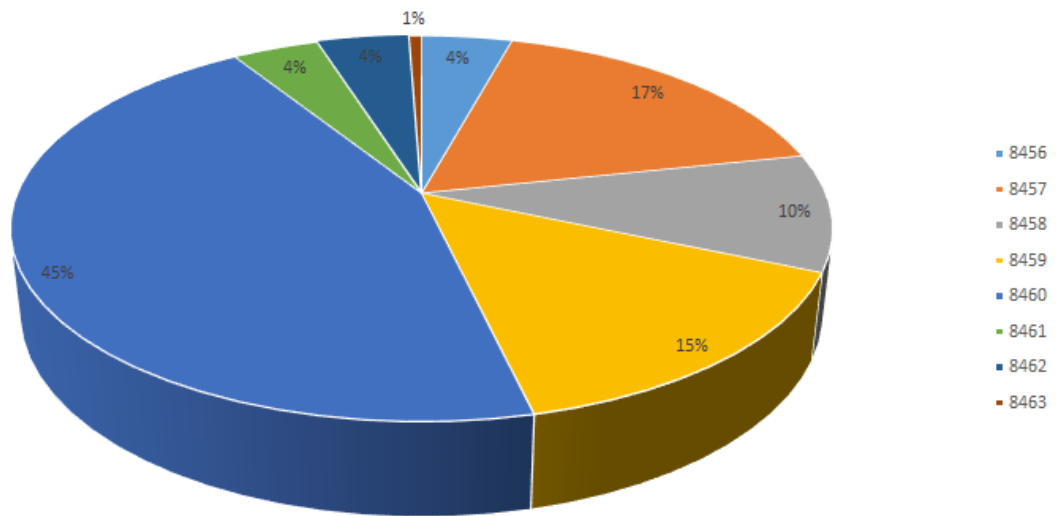
Vývoz a dovoz OS a TS v České republice za 1.čtvrtletí 2016 a 2015 (tis. EUR)						
	Vývoz 2016	Vývoz 2015	Podíl %	Dovoz 2016	Dovoz 2015	Podíl %
8456	5 319	5 191	102,47%	12 501	18 395	67,96%
8457	21 824	17 756	122,91%	15 747	30 502	51,63%
8458	12 296	18 663	65,88%	12 171	21 314	57,10%
8459	18 740	24 228	77,35%	8 835	10 936	80,79%
8460	56 840	54 333	104,61%	11 363	12 616	90,07%
8461	5 052	4 945	102,16%	2 758	4 387	62,87%
Celkem OS	120 071	125 116	95,97%	63 375	98 150	64,57%
8462	5 433	5 544	98,00%	17 242	27 418	62,89%
8463	807	643	125,51%	2 082	4 142	50,27%
Celkem TS	6 240	6 187	100,86%	19 324	31 560	61,23%
Celkem OS & TS	126 311 EUR	131 303 EUR	96,20%	82 699 EUR	129 710 EUR	63,76%

8456	Stroje obráběcí, úběr pomocí laseru, ultrazvuk apod.
8457	Centra obráběcí, stroje obráběcí stavebnicové pro obrábění kovů
8458	Soustruhy pro obrábění kovů
8459	Stroje obráběcí pro vrtání, vyvrtávání, frézování, řezání závitů
8460	Stroje obráběcí pro broušení, lapování, leštění apod.kovů, karbidů aj.
8461	Stroje obráběcí k hoblování apod., pily strojní aj.stroje na úběr kovů
8462	Stroje tvářecí k opracování kovů, buchary apod., stroje obráběcí k tváření
8463	Stroje tvářecí jiné k opracování kovů, karbidů, cermetů (ne úběrem)

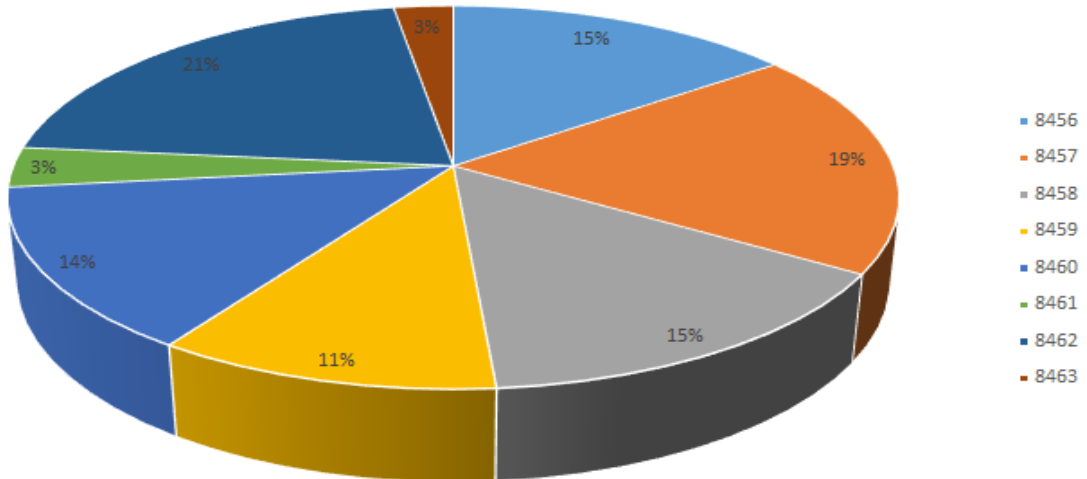


Vývoz a dovoz OS a TS v České republice za 1. čtvrtletí 2016 (tis.CZK)		
	<i>Vývoz</i>	<i>Dovoz</i>
OS	3 219 715	1 706 330
TS	166 585	521 466
Celkem	3 386 300	2 227 796

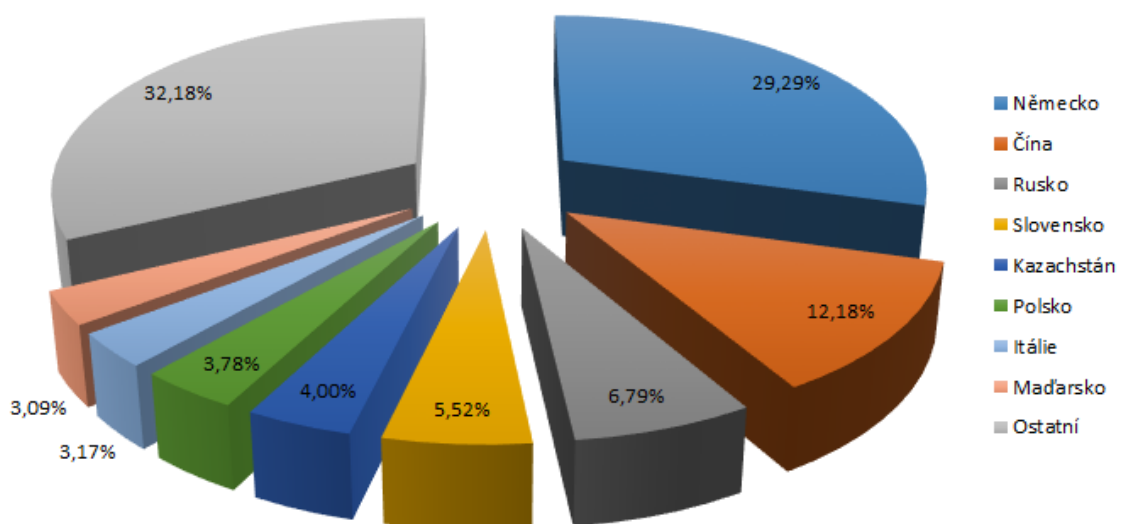
Vývoz podle skupin HS z ČR v 1. čtvrtletí 2016



Dovoz podle skupin HS z ČR v 1. čtvrtletí 2016

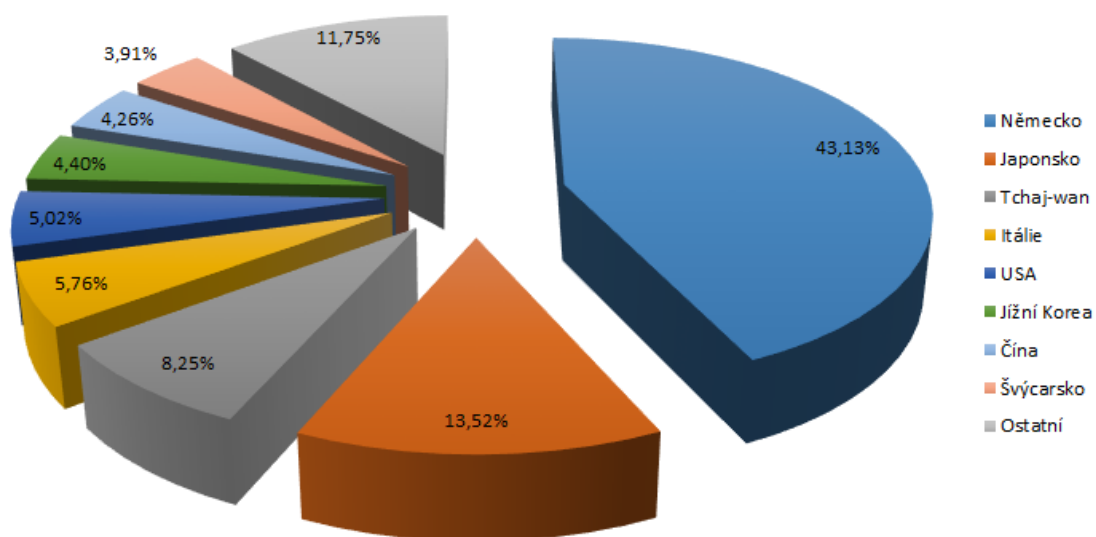


Vývoz obráběcích a tvářecích strojů z ČR podle teritorií v 1.čtvrtletí 2016

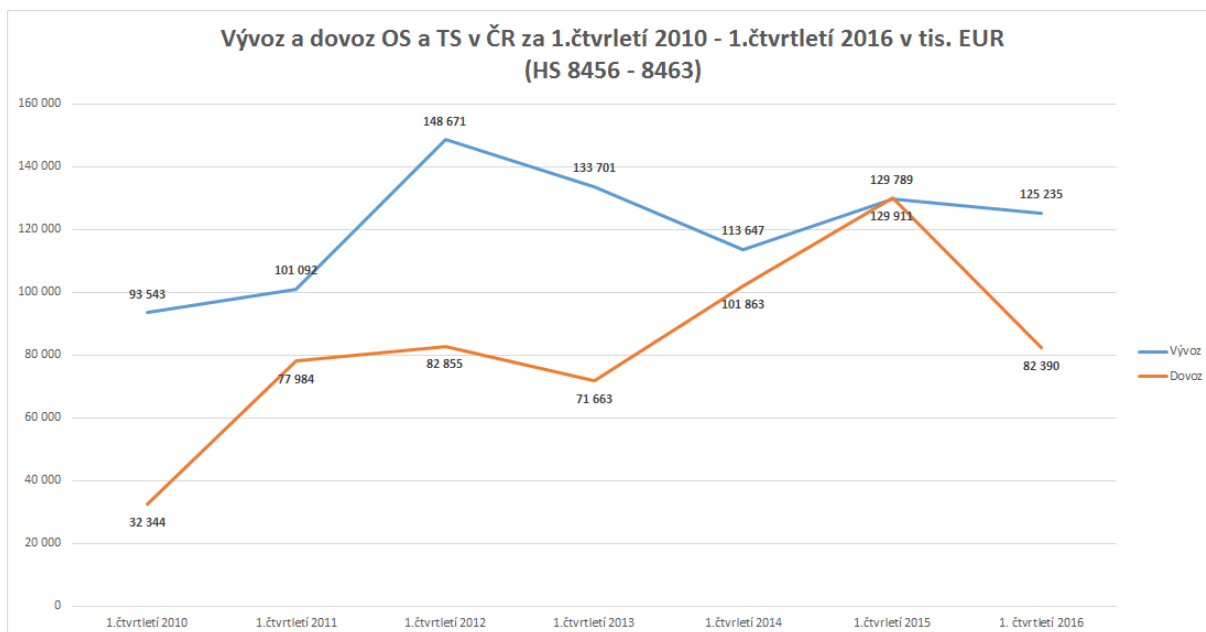


Německo	29,29%
Čína	12,18%
Rusko	6,79%
Slovensko	5,52%
Kazachstán	4,00%
Polsko	3,78%
Itálie	3,17%
Maďarsko	3,09%
Ostatní	32,18%

Dovoz obráběcích a tvářecích strojů do ČR podle teritorií v 1.čtvrtletí 2016



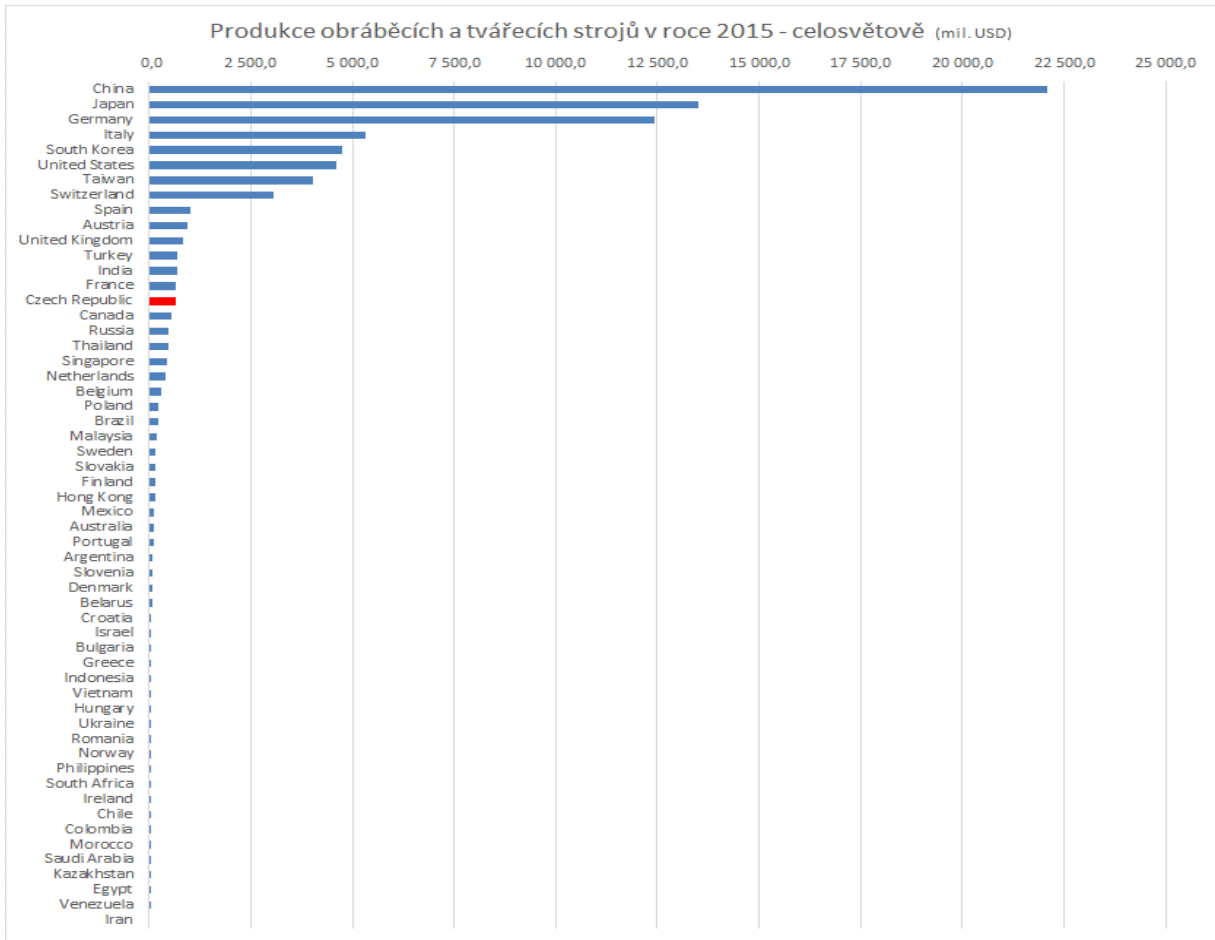
Německo	43,13%
Japonsko	13,52%
Tchaj-wan	8,25%
Itálie	5,76%
USA	5,02%
Jižní Korea	4,40%
Čína	4,26%
Švýcarsko	3,91%
Ostatní	11,75%



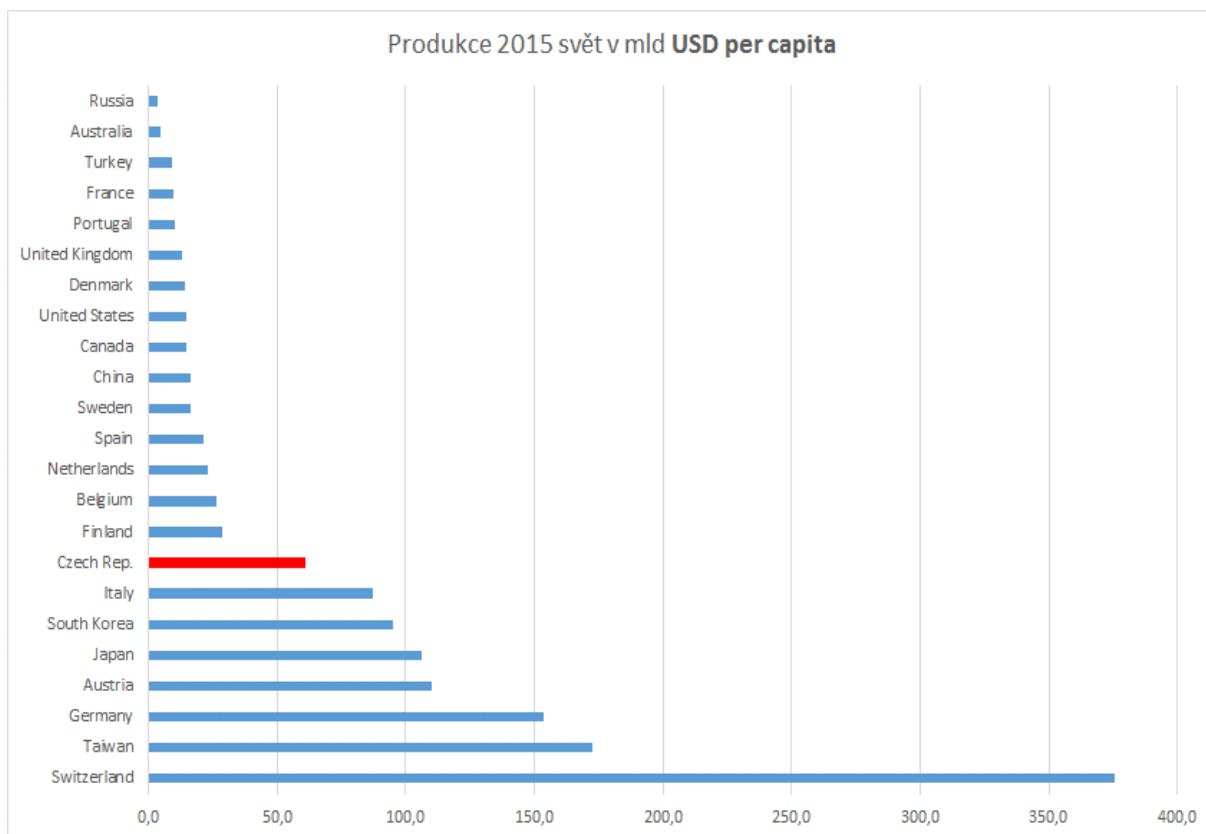
Vývoz a dovoz OS a TS v ČR za 1.čtvrtletí 2010 - 1.čtvrtletí 2016 v tis. EUR (HS 8456 - 8463)		
	<i>Vývoz</i>	<i>Dovoz</i>
1.čtvrtletí 2010	93 543	32 344
1.čtvrtletí 2011	101 092	77 984
1.čtvrtletí 2012	148 671	82 855
1.čtvrtletí 2013	133 701	71 663
1.čtvrtletí 2014	113 647	101 863
1.čtvrtletí 2015	129 789	129 911
1. čtvrtletí 2016	125 235	82 390

SVĚT:

Česká republika – 15. místo



Česká republika – 16. místo



Česká republika – 13. místo

